

الجمهورية العربية السورية

رئاسة مجلس الوزراء

المكتب المركزي للإحصاء

وزارة الاقتصاد والتجارة الخارجية

هيئة تنمية المشروعات الصغيرة والمتوسطة

تعداد المنشآت الاقتصادية والاجتماعية

في محافظات

دمشق، ريف دمشق، اللاذقية، طرطوس، السويداء

2020-2019



تقرير النتائج الأولية

شُكْر

نُفذ المكتب المركزي للإحصاء بالتعاون مع هيئة تنمية المشروعات الصغيرة والمتوسطة/ وزارة الاقتصاد والتجارة الخارجية تعداداً للمنشآت الاقتصادية والاجتماعية في محافظات: دمشق، ريف دمشق، اللاذقية، طرطوس، السويداء خلال عامي 2019 - 2020.

يهدف تنفيذ تعداد المنشآت الاقتصادية والاجتماعية إلى توفير قاعدة بيانات ومؤشرات إحصائية مُحدثة حول المنشآت الاقتصادية والاجتماعية في المحافظات المستهدفة بالتعداد ترسم صورة واضحة ومبسطة أمام المختصين، المستثمرين، وواضعي السياسات والبرامج التنموية للتعرف على الأنشطة والقطاعات الأكثر فعالية وإنتاجاً مقارنةً بالبقية، والأنشطة والقطاعات الأقل فعالية، ما يُسهل اتخاذ القرار لتعزيز النشطة منها ووضع الخُطط والإجراءات التحفيزية للهبوض بالمتعثر والمتوقف من هذه الأنشطة والقطاعات.

يصدُر التقرير النهائي لتعداد المنشآت الاقتصادية والاجتماعية مُتوجاً للعمل الذي استمر طيلة عامين ونيف لإعطاء صورة شاملة عن المنشآت الاقتصادية والاجتماعية في المحافظات المستهدفة بهذا التعداد، ويُمثل إصداره خير فرصة يغتنيها المكتب المركزي للإحصاء وهيئة تنمية المشروعات الصغيرة والمتوسطة/ وزارة الاقتصاد والتجارة الخارجية ليتقدما بجزيل الشكر والامتنان لجميع المشتغلين في إطار هذا التعداد على أدائهم للمهام المُناط تنفيذها بهم على أكمل وجه، وكل من كانت له يدٌ مُساعدةٍ دفعت نحو تنفيذ أمثل لأعمال التعداد طيلة مراحلها المختلفة.

إلى ذلك، تُقدّر عالياً المساهمة الفاعلة لأصحاب المنشآت الاقتصادية والاجتماعية المستهدفة منشآتهم بهذا التعداد ومَنحهم الوقت اللازم لاستقبال الباحثين الإحصائيين وتقديمهم للمعلومات الوافية الصحيحة.

المدير التنفيذي للتعداد

بشار القاسم

مدير المكتب المركزي للإحصاء

المُشرف العام على التعداد

د. إحسان عامر





فهرس المحتويات

رقم الصفحة	الموضوع
1	شُكْر
3	فهرس المحتويات
4	فهرس الجداول
6	فهرس الأشكال البيانية
6	فهرس الملاحق
7	مدخل
8	الفصل الأول مقدمة
9	1.1 مقدمة
10	2.1 أهداف تعداد المنشآت الاقتصادية والاجتماعية
11	الفصل الثاني منهجية تعداد المنشآت الاقتصادية والاجتماعية
12	1.2 مقدمة
13	2.2 التغطية الجغرافية
13	3.2 غلاف سجل التعداد
13	4.2 استمارة التعداد
14	5.2 جمع المعلومات من الميدان
14	6.2 ضبط جودة البيانات ومعالجتها
14	7.2 تصنيف المنشآت المستهدفة بهذا التعداد
15	8.2 المفاهيم والتعايير المستخدمة في هذا التعداد
23	الفصل الثالث تقديم النتائج الاولية لتعداد المنشآت الاقتصادية والاجتماعية في محافظات: دمشق، ريف دمشق، اللاذقية، طرطوس والسويداء
24	1.3 أهم النتائج الأولية
26	2.3 جدوليات رئيسة من النتائج الأولية للتعداد



فهرس الجداول

رقم الصفحة	اسم الجدول	رقم الجدول
26	توزع المنشآت المشمولة بالتعداد حسب المحافظات	(1)
27	توزع المنشآت حسب نوع مبنى المنشأة	(2)
27	توزع المنشآت حسب حالة المنشأة	(3)
28	توزع المنشآت حسب حالة المنشأة/عاملة/بأنواعها	(4)
29	توزع المنشآت العاملة حسب جنس صاحب المنشأة	(5)
29	توزع المنشآت العاملة* حسب نشاط المنشأة الاقتصادي الرئيسي (خانة واحدة)	(6)
30	توزع المنشآت العاملة* حسب الأنشطة الاقتصادية الرئيسية مُصنفة حسب المحافظات	(7)
32	توزع المنشآت العاملة* الخاصة حسب نشاط المنشأة الاقتصادي الرئيسي (خانتين)	(8)
36	توزع المنشآت العاملة حسب نوع ملكية المنشأة	(9)
36	توزع المنشآت العاملة حسب نوع ملكية المنشأة الخاصة	(10)
37	توزع المنشآت العاملة حسب الوضع التنظيمي للمنشأة	(11)
38	توزع المنشآت العاملة* حسب الوضع التنظيمي للمنشأة	(12)
39	توزع المنشآت العاملة* حسب ملكية مبنى المنشأة	(13)
39	توزع المنشآت العاملة* حسب الكيان القانوني للمنشأة	(14)
40	توزع المنشآت العاملة* حسب ترخيص المنشأة	(15)
77	توزع المنشآت العاملة* حسب المحافظات مُصنفة حسب حجم المنشأة (فئة العمال في المنشأة)	(16)
82	توزع المنشآت (العامة، الموسمية، مغلقة لأسباب مؤقتة)+ (خاص فردي، خاص شركة، تعاوني/مشترك) مصنفة حسب حجم المنشأة ونشاطها الاقتصادي	(17)
105	إجمالي كتلة الرواتب والأجور السنوية في: المنشآت (العامة، الموسمية، مغلقة لأسباب مؤقتة)+ (خاص فردي، خاص شركة، تعاوني/مشترك) مصنفة حسب حجم المنشأة ونشاطها الاقتصادي	(18)
122	توزع المنشآت حسب جنس صاحب المنشأة (العامة، الموسمية، مغلقة لأسباب مؤقتة)+ (خاص فردي، خاص شركة، تعاوني/مشترك) مصنفة حسب حجم المنشأة ونشاطها الاقتصادي	(19)
130	توزع المنشآت حسب ملكية مبنى المنشأة (العامة، الموسمية، مغلقة لأسباب مؤقتة)+ (خاص فردي، خاص شركة، تعاوني/مشترك، نقابات أو منظمات، هيئات لا تهدف إلى الربح، أخرى) مصنفة حسب حجم المنشأة ونشاطها الاقتصادي	(20)



رقم الصفحة	اسم الجدول	رقم الجدول
154	توزيع العمال (بما فهم أصحاب العمل) حسب جنس العامل في المنشآت (العامة، الموسمية، مغلقة لأسباب مؤقتة) + (خاص فردي، خاص شركة، تعاوني/مشترك) مصنّف حسب حجم المنشأة ونشاطها الاقتصادي	(21)
158	توزيع المنشآت حسب الكيان القانوني للمنشأة (العامة، الموسمية، المغلقة لأسباب مؤقتة) + (خاص فردي، خاص شركة، تعاوني/مشترك) مصنفة حسب حجم المنشأة ونشاطها الاقتصادي	(22)
184	متوسط إجمالي رأس المال المدفوع تبعاً لحجم المنشأة (العامة، الموسمية، المغلقة لأسباب مؤقتة) + (خاص فردي، خاص شركة، تعاوني/مشترك) مصنّف حسب حجم المنشأة ونشاطها الاقتصادي	(23)
186	قيمة الإيرادات السنوية تبعاً لحجم المنشأة (العامة، الموسمية، المغلقة لأسباب مؤقتة) + (خاص فردي، خاص شركة، تعاوني/مشترك) مصنفة حسب حجم المنشأة ونشاطها الاقتصادي	(24)
189	قيمة المستلزمات السنوية تبعاً لحجم المنشأة (العامة، الموسمية، المغلقة لأسباب مؤقتة) + (خاص فردي، خاص شركة، تعاوني/مشترك) مصنفة حسب حجم المنشأة ونشاطها الاقتصادي	(25)
192	توزيع المنشآت حسب حالة المنشأة مصنفة تبعاً لحجم المنشأة ونشاطها الاقتصادي	(26)
207	توزيع المنشآت حسب نوع ملكية المنشأة (العامة، الموسمية، المغلقة لأسباب مؤقتة) مصنفة تبعاً لحجم المنشأة ونشاطها الاقتصادي	(27)
228	توزيع المنشآت (العامة، الموسمية، المغلقة لأسباب مؤقتة) + (خاص فردي، خاص شركة، تعاوني/مشترك) مصنفة حسب حجم المنشأة ونشاطها الاقتصادي (خانة واحدة)	(28)
232	توزيع المنشآت حسب ترخيص المنشأة (العامة، الموسمية، المغلقة لأسباب مؤقتة) + (خاص فردي، خاص شركة، تعاوني/مشترك) مصنفة حسب حجم المنشأة ونشاطها الاقتصادي	(29)



فهرس الأشكال البيانية

رقم الصفحة	الشكل البياني	رقم الشكل
26 ...	التوزع النسبي للمنشآت المشمولة بالتعداد حسب المحافظات	(1)
27 ...	التوزع النسبي للمنشآت حسب نوع مبنى المنشأة	(2)
28 ...	التوزع النسبي للمنشآت حسب حالة المنشأة	(3)
28 ...	التوزع النسبي للمنشآت حسب حالة المنشأة/عاملة/بأنواعها	(4)
29 ...	التوزع النسبي للمنشآت العاملة حسب جنس صاحب المنشأة	(5)
29 ...	التوزع النسبي للمنشآت العاملة* حسب نشاط المنشأة الاقتصادي الرئيسي (خانة واحدة)	(6)
31 ...	التوزع النسبي لمنشآت النشاط العاملة* إلى إجمالي منشآت النشاط مُصنفة حسب المحافظات	(7)
31 ...	التوزع النسبي لمنشآت العاملة* مُصنفة حسب الأنشطة الاقتصادية الرئيسية إلى إجمالي الأنشطة ضمن المحافظة	(8)
36 ...	التوزع النسبي للمنشآت العاملة حسب نوع ملكية المنشأة	(9)
36 ...	التوزع النسبي للمنشآت العاملة حسب نوع ملكية المنشأة الخاصة	(10)
37 ...	التوزع النسبي للمنشآت العاملة حسب الوضع التنظيمي للمنشأة	(11)
38 ...	التوزع النسبي للمنشآت العاملة* حسب الوضع التنظيمي للمنشأة	(12)
39 ...	التوزع النسبي للمنشآت العاملة* حسب ملكية مبنى المنشأة	(13)
39 ...	التوزع النسبي للمنشآت العاملة* حسب الكيان القانوني للمنشأة	(14)
40 ...	التوزع النسبي للمنشآت العاملة* حسب ترخيص المنشأة	(15)
42 ...	التوزع النسبي لفئات المنشآت العاملة* (عدد العمال في المنشأة) إلى إجمالي المنشآت العاملة مُصنفة حسب المحافظات	(16)
42 ...	التوزع النسبي لفئات المنشآت العاملة* (عدد العمال في المنشأة) إلى إجمالي المنشآت ضمن المحافظة	(17)
44 ...	الهيكل الوظيفي للعاملين في إطار تعداد المنشآت الاقتصادية والاجتماعية	(18)

فهرس الملاحق

رقم الصفحة	موضوع الملحق	رقم الملحق
43 ...	الهيكل الوظيفي للعاملين في إطار تعداد المنشآت الاقتصادية والاجتماعية في محافظات: دمشق، ريف دمشق، اللاذقية، طرطوس والسويداء	(1)
49 ...	التغطية الجغرافية في المحافظات المستهدفة بتعداد المنشآت الاقتصادية والاجتماعية (بيان مناطق العمل غير المشمولة)	(2)
76 ...	غلاف سجل تعداد المنشآت الاقتصادية والاجتماعية في محافظات: دمشق، ريف دمشق، اللاذقية، طرطوس والسويداء	(3)
78 ...	استمارة تعداد المنشآت الاقتصادية والاجتماعية في محافظات: دمشق، ريف دمشق، اللاذقية، طرطوس والسويداء	(4)
81 ...	جدوليات النتائج الأولية لتعداد المنشآت الاقتصادية والاجتماعية في محافظات: دمشق، ريف دمشق، اللاذقية، طرطوس والسويداء	(5)



مدخل

يُوفر التعداد العام للسكان والمساكن والحيازات الزراعية وحصر المنشآت الذي يُنفذ في الجمهورية العربية السورية بدورية عشر سنوات بيانات إحصائية شاملة ومُفصلة تُغطي مختلف القطاعات في البلاد وتُستخدم لحساب مؤشرات مبنية على الأدلة يستخدمها المحللون وواضعو السياسات لأغراض التخطيط من أجل التنمية على مختلف المستويات والقطاعات الديموغرافية، الاجتماعية والاقتصادية. كذلك يُوفر إطاراً شاملاً ومُحدثاً للأسر والمساكن والمنشآت تبعاً لتقسيمات جغرافية وإدارية مُحددة يُستخدم لتنفيذ المسوح الإحصائية الديموغرافية، الاجتماعية والاقتصادية بالعينه.

نُفذ التعداد العام في الجمهورية العربية السورية في دورته الأخيرة عام 2004، وحالت الأوضاع التي مرّت بها الجمهورية العربية السورية دون تنفيذه في دورته التالية عام 2014، ما أدى إلى فجوة في توافر بيانات إحصائية شاملة على مستوى البلاد، سعى المكتب المركزي للإحصاء إلى ترميمها بالتعاون مع شركائه الوطنيين بتنفيذه مسوحاً غطت مجالات محددة ووفرت مؤشرات استُخدمت في وضع خطط تلبية الاحتياجات الإنسانية الطارئة.

وإذ تَمُر الجمهورية العربية السورية بمرحلة إعادة الإعمار والنهوض بقدراتها واقتصادها، وفي ضوء توجيهات السيد رئيس الجمهورية العربية السورية بالتركيز على المنشآت الاقتصادية والاجتماعية الصغيرة منها والمتوسطة، ظهرت الحاجة إلى صورة للواقع الراهن تُساهم في تشكيلها مؤشرات اقتصادية نوعية مُحدثة تُساعد أصحاب القرار في تحديد تلك القطاعات من الاقتصاد الوطني ذات المساهمة الأعلى في الناتج الوطني لتعززها والنهوض بالمتعثر منها من خلال وضع السياسات الداعمة والخطط التنموية التحفيزية، هذه الصورة التي سَيُساهم تعداد المنشآت الاقتصادية والاجتماعية في رسمها.


من هذا المنطلق وجه السيد رئيس مجلس الوزراء برعاية تعداد المنشآت الاقتصادية والاجتماعية وتنفيذه، بإشراف السيد وزير الاقتصاد والتجارة الخارجية، فتمّ تنفيذ المرحلة الأولى منه في محافظات خمسة هي: دمشق، ريف دمشق، اللاذقية، طرطوس والسويداء خلال الفترة 2019-2020 سيتبعها تنفيذ المرحلة الثانية في محافظات حمص، حماة وحلب خلال الفترة 2020-2021.



الفصل الأول: مُقدمة

1.1 مقدمة

2.1 أهداف تعداد المنشآت الاقتصادية والاجتماعية



1.1 مقدمة

يهدف تعداد المنشآت الاقتصادية والاجتماعية إلى توفير بيانات شاملة تعريفية واقتصادية عن جميع المنشآت في قطاعات الاقتصاد الوطني جميعها مُنظمة ضمن إطار دقيق ومبوب بأسماء جميع المنشآت مُصنفة تبعاً للتصنيف الصناعي المعياري الدولي للأنشطة الاقتصادية ISIC 4 الصادر عن الأمم المتحدة، العاملة في قطاعات:

1. الزراعة والأخشاب والصيد: أنشطة زراعة المحاصيل والإنتاج الحيواني والصيد والخدمات المتصلة والخدمات المتصلة، الحراثة والأخشاب، صيد الأسماك.
2. الصناعة والطاقة: أنشطة التعدين واستغلال المحاجر، الصناعة التحويلية، إمدادات الغاز والكهرباء، إمداد المياه وأنشطة الصرف الصحي وإدارة النفايات ومعالجتها.
3. البناء والتشييد: أنشطة إقامة المباني، الهندسة المدنية، وأنشطة التشييد المتخصصة.
4. تجارة الجملة والتجزئة: أنشطة تجارة الجملة والتجزئة، وإصلاح المركبات ذات المحركات والدراجات النارية، وأنشطة خدمات الإقامة والطعام.
5. النقل: أنشطة النقل البري، النقل المائي، النقل الجوي، التخزين وأنشطة دعم النقل، أنشطة البريد ونقل الطرود.
6. الخدمات: الأنشطة المالية وأنشطة التأمين، المعلومات والاتصالات، الأنشطة العقارية، الأنشطة المهنية، العلمية، التقنية، أنشطة خدمات الدعم والأنشطة الإدارية، التعليم، الأنشطة في مجال صحة الإنسان والعمل الاجتماعي، الفنون والترفيه والتسلية، أنشطة الخدمات الأخرى.
7. غير مبين: تندرج ضمنه جميع الأنشطة غير الواردة في القطاعات الآتية الذكر.



2.1 أهداف تعداد المنشآت الاقتصادية والاجتماعية

- ☉ توفير إطار مُحدث ومتكامل للمنشآت الاقتصادية والاجتماعية في محافظات: دمشق، ريف دمشق، اللاذقية، طرطوس والسويداء لاستخدامه في مختلف المسوح الإحصائية الاقتصادية المُنفذة بالعينة المتممة للتعداد وتلك المُنفذة على أُسس دورية.
- ☉ حصر القطاع غير المُنظم¹ (الاقتصاد غير الرسمي)، والوقوف على وضعه الراهن.
- ☉ تمكين إجراء المقارنات المطلوبة مع السلاسل الاقتصادية السابقة بهدف قياس مُعدلات النمو/ الانكماش الاقتصادي.
- ☉ توفير البيانات المطلوبة لحساب مؤشرات أهداف التنمية المستدامة ذات الصلة، وإجراء دراسات مُعمقة حول حجم القوة العاملة تبعاً للأنشطة الاقتصادية في هذه المحافظات.
- ☉ توفير بيانات إحصائية حديثة حول المنشآت المتوسطة، الصغيرة والمتناهية في الصغر.
- ☉ تطبيق أحدث الأدلة والتصانيف الدولية للأنشطة الاقتصادية المُوصى بها من المنظمات الأممية والدولية ذات الصلة بُغية إنتاج بيانات إحصائية قابلة للمقارنة على المستويات الإقليمية والدولية، وعلى رأسها التصنيف الصناعي للأنشطة الاقتصادية، الإصدار الرابع المُنقح 4 ISIC الصادر عن شعبة الأمم المتحدة للإحصاءات UNSD.
- ☉ إيجاد قاعدة بيانات مُصوّرة في المحافظات المستهدفة بهذا التعداد باستخدام التقسيمات الإدارية المعتمدة في المكتب المركزي للإحصاء بما يتوافق والتقسيمات الإدارية التي سُنصدها وزارة الإدارة المحلية والبيئة فور الانتهاء من إعدادها، بالإضافة إلى خرائط جغرافية مُحدثة.

1 القطاع غير المُنظم: مجموعة من الأنشطة الاقتصادية التي لا تخضع لإرقابة الحكومة وتعمل خارج الإطار الضريبي والتأميني للدولة، لا تدخل في حسابات الناتج القومي الإجمالي على خلاف أنشطة القطاع الرسمي المسجل. ويتصف بعدة صفات أهمها:

- عدم تسجيل المنشأة في السجلات الرسمية للدولة.
- صغر حجم التشغيل.
- محدودية رأس المال المُستثمر.
- طبيعة العمل الفردية.
- الاعتماد على التشغيل اليومي بعيداً عن معدات أو أدوات معقدة ومُكلفة.



الفصل الثاني: منهجية تعداد المنشآت الاقتصادية والاجتماعية

1.2 مقدمة

2.2 التغطية الجغرافية

3.2 سجل التعداد

4.2 استمارة التعداد

5.2 تجميع المعلومات

6.2 ضبط جودة البيانات ومعالجتها

7.2 تصنيف المنشآت المستهدفة بهذا التعداد

8.2 المفاهيم والتعابير المستخدمة في هذا التعداد



1.2 مقدمة

✪ ينفرد تنفيذ المسوح الإحصائية بخصائص مميزة من حيث التغطية الجغرافية للمسح، وضع الموازنات المرصودة وتتبع صرفها، تقدير أعداد المشتغلين طيلة مراحل المسح المتتابة، الأجور والتعويضات الممنوحة للمشتغلين باختلاف مهامهم، المخطط الزمني لتنفيذ أعمال المسح، والتعديلات التي يفرضها تنفيذ أعمال المسح على كل ما سبق.

يُمثل تنفيذ تعداد إحصائي شامل العمل الأكثر تفرداً بهذه الخصائص المميزة ما يستدعي وضع نظام مالي خاص به ينظم وضع الموازنة التقديرية وصرف الأجور والتعويضات للعاملين المكلفين في إطار التعداد بصرف النظر عن تسميتهم الوظيفية الأصل، إنما تبعاً للمهام المطلوب تنفيذها التي يحددها الهيكل الوظيفي للعاملين في إطار التعداد، إذ يتم اختيار العاملين في إطار التعداد من قبل المدير التنفيذي للتعداد والمدير الإداري للتعداد وبموافقة اللجنة الفنية للتكليف بالعمل ضمن مسمى محدد في إطار التعداد بناء على الكفاءة والخبرة التي يتمتع بها العامل.

تم إعداد النظام المالي والمحاسبي الخاص بالتعداد العام للمنشآت الاقتصادية والاجتماعية وصدر بقرار السيد رئيس مجلس الوزراء رقم (683) تاريخ 2018/4/9.

✪ أعدت الموازنة التقديرية لهذا التعداد على أساس مناطق العمل الممكن شملها في إطار التعداد، تقدير أعداد المنشآت في هذه المناطق، تقدير أعداد المُشتغلين الميدانيين والمُكلفين بالأعمال الإدارية وغيرهم، بالإضافة إلى تقدير المستلزمات والنفقات المطلوبة لإنجاز أعمال التعداد على النحو الأمثل وبلغت 408,536,000 ل.س وتمت الموافقة عليها بقرار السيد رئيس مجلس الوزراء رقم (1755) تاريخ 2018/10/14.

✪ أعدت الخرائط الجغرافية لمناطق العمل في المحافظات المستهدفة التي استُخدمت في التعداد وتم تحديثها لاحقاً وفق معطيات العمل الميداني المُنفذ على أرض الواقع من قبل فنيين مختصين من هيئة الاستشعار عن بُعد - تم تكليفهم بقرار صادر عن هيئة تنمية المشروعات الصغيرة والمتوسطة أصولاً - على مستوى الكتل ومستوى عدد الأبنية في الكتلة الواحدة في مراكز المدن وعلى مستوى تقطيع كتلتين أو أكثر وفق ما تفرضه الشوارع الرئيسية وطبيعة المنطقة في أرياف، قرى ومزارع محافظات: ريف دمشق، اللاذقية، طرطوس السويداء.



2.2 التغطية الجغرافية

تمّ تنفيذ هذا التعداد على مستوى أصغر وحدة إدارية (مزرعة / قرية) في المحافظات المستهدفة بالتعداد، واستوفيت البيانات المتاحة لجميع المنشآت الاقتصادية والاجتماعية في جميع مناطق العمل المحددة في هذه المحافظات. مع الإشارة إلى أنه تمّ استبعاد عدد من مناطق العمل لأسباب متنوعة. يُبين الملحق (2) التغطية الجغرافية في المحافظات المستهدفة بتعداد المنشآت الاقتصادية والاجتماعية (بيان مناطق العمل غير المشمولة) وأسباب عدم شمل هذه المناطق بالعدّ الفعلي للمنشآت.

3.2 غلاف سجل التعداد

ارتكز تصميم غلاف سجل التعداد على شقين رئيسيين: الأول البيانات التعريفية: وتشمل الدليل الجغرافي المستخدم لبيان: المحافظة/ المنطقة/ الناحية وأخيراً القرية/ المزرعة التي يتم العمل فيها قام باستيفائها الباحث الميداني وفق تعليمات محددة تم تدريبه عليها خلال الفعاليات التدريبية للمشتغلين الميدانيين في إطار التعداد. أما الشق الثاني فهو الأعمال الميدانية: ويشمل أدلة خاصة بالمشتغلين الميدانيين ممن قاموا بحزم مناطق العمل وتجميع المعلومات المطلوبة، وأدلة أخرى خاصة بالأعمال المكتبية على هذه السجلات من تدقيق للبيانات الواردة فيها وترميزها وإدخالها باستخدام واجهات الإدخال المخصصة، وأخيراً أدلة الأرشفة والحفظ. يضم الملحق (3) غلاف سجل التعداد.

4.2 استمارة التعداد

صُممت استمارة التعداد على نحو يُمكن الباحث الميداني من استيفاء المعلومات المطلوبة جميعها بأقل قدر ممكن من الخطأ في وقت لا يتجاوز العشرين دقيقة لكل منشأة، وفق حزم مُسبق للكتل ومباني المنشآت ضمن الكتل في مناطق العمل. تمّ ترتيب الأسئلة ضمن الاستمارة على نحو يُسهل على الباحث استيفاء المعلومات تبعاً لخصوصية كل منشأة، كذلك تم حصر خيارات الإجابة على كل سؤال بصورة تشمل كل الاحتمالات الممكنة لكل سؤال.

تضمنت الاستمارة أسئلة حول المنشأة، ملكيتها، كيانها القانوني، ترخيصها، نشاطها، العمالة، الإيرادات والمستلزمات والأجور. يمكن الاطلاع على هذه الاستمارة في الملحق (4).



5.2 جمع المعلومات من الميدان

استُخدمت طريقة المقابلة الشخصية مع المدلي بالمعلومات حول المنشأة لاستيفاء الاستمارة، سبقت زيارة الباحث الميداني للمنشآت جولات من المشرفين على الأعمال الميدانية والقائمين بمهام حزم مناطق العمل وتكثيلها ولقاءات مع أصحاب المنشآت والقائمين عليها بُغية التعريف بالتعداد وأهمية المشاركة والإجابة على جميع أسئلة الاستمارة على نحو وافٍ وسليم. تم شرح مبدأ سرية البيانات الشخصية والفردية، وتلك المتعلقة بإيرادات المنشأة ونفقاتها، وضمان استخدامها على نحو تجمياعي على مستوى القطاع والنشاط للأغراض الإحصائية فحسب، دون تقديمها لأي جهة أخرى حكومية كانت أم غيرها.

واكبت الأعمال الميدانية للتعداد تغطية إعلامية هَدفت إلى تشجيع أصحاب المنشآت على الاستجابة لاستمارة التعداد.

6.2 ضبط جودة البيانات ومعالجتها

بُغية الوصول إلى بيانات إحصائية صحيحة وشفافة، تم وضع خطة إشراف وتتبع لتنفيذ الأعمال الميدانية للتعداد، أشرف على تنفيذها المدير التنفيذي للتعداد إلى جانب مشرفي المحافظات المستهدفة بالتعداد ومساعدو الإشراف الأعمال الميدانية للتعداد، إذ نُفذت المتابعة اليومية لجميع الباحثين الميدانيين لمساعدتهم على القيام بعملهم على نحو جاد وفعال، من ثم أُخضعت سجلات التعداد المستوفاة لعملية تدقيق مكثبي بحثاً عن أي خطأ لم تسبق ملاحظته أو نقص لم يتم استيفاؤه، تلاها ترميز لِحانات الإجابات في الاستمارة باستخدام الأدلة والتصانيف الإحصائية الدولية الأحدث المعتمدة. أُعدت برامج إدخال خاصة باستخدام البرمجيات المناسبة لإدخال بيانات الاستثمارات المُدققة والمرمزة، أخيراً جُمعت البيانات المدخلة وُصوبت أينما لزم الأمر وأُعدت الجدوليات التي تُقدم النتائج النهائية لهذا التعداد.

7.2 تصنيف المنشآت المستهدفة بهذا التعداد

تمّ استخدام "الدليل التعريفي للمشروعات الصغيرة والمتوسطة، دليل وطني لاستهدافها ببرامج الدعم والتسهيلات الإدارية والتمويلية بالتنسيق مع الجهات المعنية" المعتمد بقرار السيد وزير الاقتصاد والتجارة الخارجية رقم /712/ تاريخ 2017/8/1 الذي عرّف المشروعات على أنها كيان قائم ويمارس نشاطاً اقتصادياً، زراعي، صناعي، تجاري، خدمي) ويُحقق شروط التصنيف الخاصة بالقطاع الذي ينتمي إليه بغض النظر عن شكله أو صيغته القانونية، في تصنيف المنشآت الاقتصادية والاجتماعية المُستهدفة بهذا التعداد. فقد أُعتمد التعريف القطاعي لتصنيف المنشآت تبعاً لنشاطها إلى القطاعات الاقتصادية التالية:

- قطاع الزراعة: المشروعات المعنية بالإنتاج النباتي و/أو الحيواني.
- قطاع الصناعة: المشروعات التي يكون أساسها التحويل، أي تحويل المواد الخام إلى منتج نهائي أو وسيط، أي المشروعات التي تخلق قيمة مضافة.
- قطاع التجارة: المشروعات التي يكون أساسها بيع وشراء وتوزيع سلعة ما أو عدة سلع مختلفة من أجل إعادة استثمار الربح، كتجارة الجملة والتجزئة.
- قطاع الخدمات: المشروعات التي تُقدم خدمة للأخرين مقابل أجر، كخدمات التعليم، الصحة، السياحة وغيرها.
- وفي حال انتمى المشروع لأكثر من قطاع في ذات الوقت، يتم تصنيف المشروع وفق القطاع الذي يُراعي نشاطه الرئيسي.

إلى جانب التعريف القطاعي السابق صُنّف الدليل المُشار إليه آنفاً حجم المنشآت وفق معيار عدد العمال ومعيار المبيعات السنوية /أو الموجودات.

عند إعداد نتائج المنشآت التي استهدفها هذا التعداد تمّ تصنيف المنشآت حسب نشاطها وفق التعريف القطاعي وحجومها تبعاً لعدد العمال وفق الآتي:

- متناهية في الصغر: يتراوح عدد العمال بين 1 إلى 5 عمال.
- صغيرة: يتراوح عدد العمال بين 6 إلى 20 عامل.
- متوسطة: يتراوح عدد العمال بين 21 إلى 100 عامل.
- كبيرة: يزيد فيها عدد العمال عن 100 عامل.

8.2 المفاهيم والتعابير المستخدمة في هذا التعداد

تقتضي طبيعة العمل الإحصائي وضع تعريف لكل مفهوم أو لفظ فني ورد في سجل واستمارة التعداد أو في أية عملية من عملياته لأسباب عدة، منها:

- ضمان معرفة العاملين الصحيحة لمدلول ومفهوم الألفاظ الفنية التي ستُستخدم في التعداد حتى لا يكون هنالك أي التباس في أعمالهم، أو اجتهادات شخصية من قبل أي منهم.
- توحيد أسس وقواعد جمع المعلومات الميدان لتفادي تجميع معلومات غير متجانسة أو نتيجة تفسيرات فردية مختلفة، وبالتالي توحيد نتائج التعداد واتساقها لتمكين المهتمين من تحليل النتائج واستخدامها.
- تحديد إجابة المُدلي بالبيان بوضع سؤال واضح ومحدد يجعل الإجابة دقيقة وسليمة قدر الإمكان.



⊗ إتاحة الفرصة أمام مقارنة نتائج هذا التعداد مع غيره من التعدادات والبحوث السابقة واللاحقة.

⊗ استخدمت في إطار التعداد مجموعة المفاهيم، التعاريف والمصطلحات الآتية:

⊗ **المدينة:** تُعتبر، لأغراض التعداد مدناً كل من مراكز المحافظات، ومراكز المناطق وكل مُسمى سكاني ثابت يبلغ عدد سكانه (20,000) نسمة أو أكثر صدر قرار بتسميته "مدينة" من الجهات المختصة، ويُعتبر كل مُسمى سكاني بخلاف ذلك قرية.

⊗ **القرية:** كل تجمع سكاني مُستقل صدر قرار بتسميته "قرية" من الجهات المختصة، وللقرية حدود معينة تتضمن مساكنها وأراضيها الزراعية ومرافقها وغالباً ما يتبع القرية مزرعة أو أكثر.

⊗ **المزرعة:** كل تجمع سكاني لا يكون وحدة إدارية مستقلة، وتكون عادةً جزء من قرية، ويتبع من الناحية الإدارية إلى إحدى المدن أو القرى.

⊗ **الحي:** جزء من مدينة يُحدد عادةً بحدود واضحة تفصله عن غيره من الأحياء وتُحدد تسميته وحدوده من قبل الجهة المختصة ويرجع في تعيين حدود الأحياء إلى المخططات والقوائم المخصصة لهذا الغرض.

⊗ **المنشأة:** هي مبنى أو جزء من مبنى مخصص لممارسة أي نوع من أنواع النشاط الاقتصادي أو الإداري أو الخدمي أو الزراعي أو التعليمي أو الديني مثل: مصنع، متجر، بنك، فندق، مطعم، تربية دواجن، أماكن العبادة، مستشفى، مكتبة، مدرسة، إدارات الدولة، منظمات شعبية، هيئات دبلوماسية، منظمات دولية، جمعيات خيرية، إلخ. ويُعتبر من المنشآت كل مكان داخل المنزل أو شقة من مبنى أو قبو يُمارس فيه أي نشاط مما تم ذكره، شرط أن يفتح مدخله على الطريق أو على المدخل الرئيسي للمبنى أو تفرعاته من طوابق وملحقات مثل: مشغل خياطة، مكتب محامي، عيادة طبيب، إلخ.

⊗ **لأغراض التعداد:** تُعتبر منشأة كل من:

- الأكشاك الثابتة والمُرخصة مثل: أكشاك الخضار والفواكه، بيع الخبز، بيع القرطاسية.
- مقرات المخاتير.
- المداجن وأماكن تسمين الحيوانات.
- مزارع الدولة ومشاتل القطاع الخاص والعام ومزارع تربية الأسماك وتربية الحيوانات.
- المستودعات التي لا يوجد فيها مشتغلون.



ولا يُعتبر منشأة كل من:

- أماكن مبيت الحيوانات والدواجن الخاصة والمزارع الخاصة بالأسر أو الحيازات الزراعية الأسرية.
- مراكز تحويل الكهرباء وخزانات المياه والجسور وقوارب الصيد.
- دورات المياه العامة.
- الباعة المتجولون على عربات أو بسطات غير ثابتة.
- الغرف المخصصة للعاملين في المشاريع قيد الإنشاء.

الشروط الواجب توفرها في المنشأة:

1. وجود مكان ثابت لمزاولة النشاط.
2. وجود مالك للمنشأة سواء كان فرداً أو مجموعة أفراد.
3. أن تُمارس نشاطاً اقتصادياً متماثلاً صناعياً أو تجارياً أو خدمياً أو إدارياً.

⊗ نوع مبنى المنشأة: تم تمييز الأنواع الآتية:

1. مبنى مُستقل: المبنى مُعد للمنشأة، قد يكون بناء واحداً أو عدة مباني ضمن سُور وتُمارس فيه المنشأة نشاطاً واحداً.
2. جزء من مبنى.
3. جزء من مُجمع: كالمجمعات التجارية أو الصناعية.
4. جزء من منزل: مثال: دكان في المنزل وله باب على الشارع، محل خياطة أو حلاقة.
5. كشك: أو براكيات تكون ثابتة أو مُرخصة وتُمارس نشاطاً مُحددًا.

⊗ حالة المنشأة: تم تمييز الحالات الآتية:

1. منشأة عاملة: وهي منشأة تزاوّل نشاطاً وقت التعداد، ويكون فيها عامل واحد أو صاحب العمل على الأقل. ينبغي أن تُردّ بيانات المنشأة في كافة حقول الاستمارة.
2. منشأة موسمية: تعمل في الغالب عدة أشهر في السنة وتتوقف في أُخرى، مثال: معاصر الزيتون، معامل البوظة، السكر. تُسجل بيانات المنشأة كاملة إن كانت تمارس نشاطاً في فترة العد.
3. المغلقة لأسباب مؤقتة: في هذه الحالة تكون المنشأة قد توقفت عن العمل لأسباب الصيانة، وفاة صاحب المنشأة، أعمال تصفية أو أعمال ترميم وسُعود النشاط لاحقاً.
4. المتوقفة عن العمل نهائياً: بسبب الإفلاس أو الرغبة في تصفيتها أو تغيّر النشاط.
5. قيد التجهيز: المبنى أو جزء المبنى الذي أُعد ليكون منشأة، ويتم تجهيزها ولم تبدأ بعد بممارسة أيّ نشاط.



6. الخالية: تكون المنشأة في هذه الحالة خالية من أي وسائل إنتاج، أو معدات، أو مُشغلين في وقت التعداد.

⊗ اسم المنشأة/ اسم صاحب المنشأة: عادةً ما يُكتب اسم المنشأة على لوحة على أنه إن لم يكن للمنشأة اسم تُعرف به يُسجل اسم صاحب المنشأة. فلا يمكن تسجيله "منشأة صناعية" أو "منشأة حدادة" مثلاً.

⊗ جنس صاحب المنشأة: تمّ لِحظ الحالات الآتية:

1. ذكر: منشأة فردية. 2. أنثى: منشأة فردية.
3. ذكر / أنثى: في حال كانت ملكية المنشأة خاص شركة أو ورثة.
4. لا ينطبق: في حال كانت ملكية المنشأة: قطاع عام، تعاوني/مشارك، نقابة أو منظمة، هيئات لا تهدف إلى الربح.

⊗ المساحة الطابقية للمنشأة: تُقدّر بالمتر المربع (م²). تُسجل المساحة التي تشغلها المنشأة سواء أكانت غرفة أو طابق أو عدة طوابق ما عدا الحدائق والأراضي المحيطة بالمنشأة إن وجدت.

⊗ نشاط المنشأة: هو النشاط الرئيسي الذي تُمارسه المنشأة إن كان صناعي، تجاري أو خدمي. في حال كانت المنشأة تُمارس أكثر من نشاط يُؤخذ النشاط الغالب الذي يُشكّل أكبر إيراد أو إنتاج أو مبيعات. وينبغي أن يكون توصيف النشاط مُسجلاً بوضوح، مثال: صناعة برادات، تجارة مواد غذائية بالجملة، حلاقة رجالية، بيع ملابس نسائية. أما في حال كانت المنشأة تُمارس نشاطين تجاري وصناعي أو خدمي، يُؤخذ النشاط الغالب ويُعتبر نشاطاً رئيسياً ويُكتب النشاط الثاني في حقل النشاط الثانوي. وفي حال وجود منشأتين مختلفتين في النشاط وفي مكان واحد ولكل منشأة صاحب عمل أو مستثمر مستقل تُعتبران منشأتين اثنتين، وتأخذ كل منشأة رقماً مختلفاً.



🌀 **النشاط الثانوي:** سُجل بيان في هذا الحقل فقط إن كانت المنشأة تُمارس أكثر من نشاط على أن يكون النشاط الثانوي غير رئيسي حسب قائمة الأنشطة الرئيسية. في حال كان للمنشأة نشاطان، يُسجل النشاط الأكثر إيراداً كنشاط رئيسي والآخر نشاط ثانوي. إن وُجد أكثر من نشاط ثانوي يُسجل النشاط الثانوي الأهم.

🌀 نوع الملكية: تمّ تمييز أنواع الملكية الآتية:

1. **قطاع عام:** (حكومي، إداري، اقتصادي): تكون المنشأة تابعة للدولة كمؤسسات وشركات القطاع العام، وزارات وإدارات الدولة.
2. **خاص فردي:** رأس مال المنشأة مُلك لِفرد واحد.
3. **خاص شركة:** رأس المال مُلك لِعدد من الأفراد الذي يُشكلون شركة بِغض النظر عن كيانها القانوني.
4. **تعاوني:** الجمعيات التعاونية، مثال: المركز الطبي التابع لِنقابة المهندسين.
5. **مُشترك:** ملكية المنشأة مُشتركة بين الدولة وأفراد من القطاع الخاص، أو بين الدولة ودولة أُخرى.
6. **نقابات أو منظمات:** مثال: نقابة المهندسين، نقابة العمال، أو مقر منظمة أو حزب، مثال: اتحاد شبيبة الثورة، يمكن أن تكون المنشأة منظمات دولية أو هيئات دبلوماسية.
7. **هيئات لا تهدف إلى الربح:** المنشأة أو مقر جمعيات خيرية تُمارس أنشطة اجتماعية وإنسانية لا تهدف إلى الربح، مثال: الهلال الأحمر، دور الأيتام.

🌀 الوضع التنظيمي للمنشأة: تمّ تمييز الحالات الآتية:

1. **مركز رئيسي بلا فروع:** يتم استيفاء البيانات على نحو كامل.
2. **مركز رئيسي وفروع:** يكون للمنشأة مقر رئيسي وفرع واحد أو أكثر. يمكن أن يكون هذا الفرع إما موقع إنتاج أو وحدة نشاط مُساند، غالباً ما تكون إدارة المنشأة متواجدة في المقر الرئيسي وتُستوفى البيانات كاملةً تبعاً للحالة.
3. **فرع مسك الحسابات:** المنشأة التي تمسك حسابات مُستقلة وتزاول نشاطاً اقتصادياً مماثلاً لنشاط المركز الرئيسي أو مُكماً له، وتُستوفى بياناتها كاملة.
4. **وكالة:** وذلك إن كان نشاط المنشأة الرئيسي قائماً على أعمال الوكالة لِصنف مُعين من الأنشطة أو لِعدة أصناف كأن تكون وكيل شراء، أو بيع، أو وكيل مُنتج.
5. **فرع لا يُمسك حسابات:** المنشأة التي تزاول نشاطاً اقتصادياً مماثلاً لنشاط المركز الرئيسي أو مُكمل له ولا يُمسك حسابات مُستقلة عن المركز الرئيسي.
6. **مستودع:** وهو المكان الذي يُستخدم عادةً لِتخزين البضائع دون ممارسة نشاط، أيّ يتبع لمنشأة أُخرى.



○ ملكية مبنى المنشأة: مُيزت أنواع ملكية مبنى المنشأة الآتية:

1. ملك صاحب المنشأة.
2. إيجار مع التجهيزات: مبنى المنشأة والتجهيزات ليست مُلك المستأجر وإنما مستأجرة مع التجهيزات.
3. إيجار بدون تجهيزات: مبنى المنشأة (مقرها) مُستأجر والتجهيزات مملوكة للمستأجر وليس لصاحب المبنى.
4. استثمار: والذي يختلف عن الاستئجار بشروط مُحددة.
5. الوقف: مبنى المنشأة تابع للأوقاف.
6. أُخرى: للحالات التي لم تُردّ سابقاً.

○ الكيان القانوني للمنشأة: يُقصد به الوضع القانوني لِملكية رأس المال الذي يُحدده عقد تأسيس المنشأة. تم تمييز الحالات الآتية:

1. فردية: ملك صاحب المنشأة: المنشأة التي يملكها فرد واحد ولا يُشاركه أحد في الملكية أو رأس المال أو الحيازة.
2. تضامنية: تتكون من شريكين أو أكثر وكل شريك ضامن لِغيره من الشركاء وكل منهم مسؤول عن التزامات الشركة نحو الغير مسؤولية كاملة تتعدى حصته في الشركة. ولا تتمثل حصص الشركاء في صكوك أو أسهم قابلة للتداول.
3. توصية بسيطة: تتكون من فريقين من الشركاء، الفريق الأول: شركاء متضامنون تنطبق عليهم شروط شركة التضامن. الفريق الثاني: شركاء موصون تنحصر مسؤوليتهم نحو الغير في حدود حصصهم في الشركة فقط.
4. توصية بالأسهم: هي الشركة التي تتكون من فريقين من الشركاء، الفريق الأول: شركاء متضامنون، الفريق الثاني: شركاء مساهمين غير مسؤولين عن التزامات الشركة نحو الغير إلا بقدر حصصهم في رأس المال، ويُقسم رأس المال إلى أسهم متساوية القيمة قابلة للتداول.
5. محدودة المسؤولية: في هذه الشركة يكون كل شريك فيها مسؤول عن التزامات الشركة في حدود حصته من رأس المال ولا تتمثل الحصص في صكوك قابلة للتداول. اسم الشركة يتضمن عبارة (ذات مسؤولية محددة) ولا يجوز لها أن تمارس أعمال التأمين والمصارف واستثمار الأموال لِصالح الغير، كما لا يجوز أن تلجأ إلى الاكتتاب العام وأن تصدر أسهماً قابلة للتداول.
6. مساهمة عامة: تتكون من شركاء مؤسسين وشركاء مساهمين، ويكون رأس مالها مُقسم على أسهم متساوية القيمة وقابلة للتداول. يتكون رأس مالها بواسطة الاكتتاب

العام ولا يُسأل الشريك إلا في حدود حصته في رأس مال الشركة فقط. وقد تدخل الحكومات في هذا النوع من الشركات كـشريك وتساهم في جزء من رأس المال.
7. أخرى: في حال وردت حالة لا تنطبق عليها أي مما ذُكر أعلاه.

⊗ **تاريخ بدء التشغيل:** السنة التي بدأت فيها المنشأة بممارسة نشاطها فعلياً، حتى إن تعرضت المنشأة لفترات توقف، وسواء تغيّر هذا النشاط أم لا. ويُسجل فقط إن كانت المنشأة عاملة.

⊗ **الترخيص:** الهوية التي تمارس بموجبها المنشأة نشاطها. يمكن أن يكون ترخيصاً أو سجلاً (سجل تجاري، سجل صناعي، ترخيص بلدية، ترخيص صحي، ترخيص مزاولة مهنة).

⊗ **إجمالي عدد العاملين:** يشمل كل العاملين في المنشأة بأجر نقدي أو عيني أو بدون أجر، فنيين وإداريين ومستخدمين، من أصحاب عمل وعُمال، ذكور وإناث. ويُؤخذ عدد العمال في المراكز الرئيسة عن المركز الرئيسي وفروعه التي لا تمسك حسابات. لا يمكن أن يقلّ الإجمالي عن عامل واحد فقط، وذلك في حالة منشأة فردية، وإن كانت المنشأة شركة ينبغي أن يكون مجموع عدد العمال اثنين فأكثر.

⊗ **اجمالي الرواتب والأجور:** سُجلت بألف ليرة سورية (ألف ل.س). تشمل كافة العناصر النقدية والتعويضات والمكافآت والحوافز النقدية أو العينية، مثال: الطعام، المسكن، الملابس، خدمات صحية، التي تُقدمها المنشأة للعاملين مقابل جهدهم ووقتهم مع الانتباه إلى احتساب رواتب صاحب العمل من ضمن إجمالي الرواتب.

⊗ **إجمالي رأس المال المدفوع سنة التأسيس:** سُجل بألف ليرة سورية (ألف ل.س). وهو مجموع رأس المال الثابت عند سنة التأسيس الأولى الذي تمّ دفعه عند تأسيس أو إنشاء المنشأة بغض النظر عن القيمة الحالية، أيّ مجموع قيمة وسائل الإنتاج وتُشمل الأبنية والتشييدات، الآلات والأجهزة، الطاقة المحركة، المواد الأولية والمواد المساعدة.

⊗ **مصدر رأس المال:** تمّ تمييز أنواع مصادر رأس المال الآتية:

1. **تمويل ذاتي:** من الأموال الخاصة لصاحب المنشأة.
2. **أهلي/ عائلي:** من الأقارب وأفراد الأسرة المقربين.
3. **معارف أو أصدقاء:** مصدر التمويل من أكثر من شخص تجمعهم معرفة أو صلة صداقة ومصلحة العمل في المنشأة.
4. **قروض عادية:** في حال كان التمويل الرئيسي للمنشأة هو قروض من مصارف.



5. قروض تشغيلية: القروض من مصارف أو مؤسسات التمويل التشغيلية بهدف دعم المشاريع ذات تسهيلات وشروط خاصة.

6. الأسهم أو المساهمات: للشركات المساهمة والتوصية ومحدودة المسؤولية.

⊗ الإيرادات السنوية: سُجلت بألف ليرة سورية (ألف ل.س). كل ما تحققه المنشأة من دخل نقدي أو سلعي أو خدمي نتيجة ممارسة النشاط وتقديم سلعة أو خدمة. ينبغي أن يكون مجموع الإيرادات المُحققة للمنشأة (مبيعات-خدمات) أكبر من مجموع قيمة المستلزمات وكتلة الرواتب والأجور. الانتباه إلى أن قيمة الإيرادات تتناسب مع حجم المنشأة ونشاطها.

⊗ قيمة المستلزمات السنوية: سُجلت بألف ليرة سورية (ألف ل.س). وتُشمل:

1. المستلزمات السلعية: السلع التي تستخدمها المنشأة في نشاطها من مواد أولية، مياه، كهرباء، وقود ومحروقات، مواد تنظيف، قرطاسية ومطبوعات، قطع غيار ومعدات، مواد تعبئة وتغليف وغيرها.


2. المستلزمات الخدمية: الخدمة المشتراة من الآخرين ولها قيمة مثل إيجارات الأبنية، استئجار آلات ومعدات، خدمات البريد والاتصالات، الدعاية والإعلان، مصاريف قانونية، صيانة وإصلاح، سفريات ومهمات رسمية، تكاليف شحن ونقل وتخزين، ضيافة، نظافة، عمولات، وغيرها.



الفصل الثالث: تقديم النتائج الأولية لتعداد المنشآت الاقتصادية والاجتماعية في محافظات: دمشق، ريف دمشق، اللاذقية، طرطوس والسويداء

1.3 أهم النتائج الأولية

2.3 جدوليات رئيسية للنتائج الأولية للتعداد



1.3 أهم النتائج الأولية

❁ بلغ عدد المنشآت الاقتصادية والاجتماعية التي شملها التعداد في محافظات دمشق، ريف دمشق، اللاذقية، طرطوس، السويداء **440,737** منشأة شملت العاملة/ الموسمية/ المغلقة لأسباب مؤقتة، في القطاع العام، وحسب الملكية: خاص فردي، خاص شركة، تعاوني/مشارك، نقابات/منظمات، هيئات لا تهدف إلى الربح، أخرى. بلغت نسبة المنشآت العاملة منها 58.2% ونسبة المنشآت الخالية 16.7%

❁ أما المنشآت العاملة/ الموسمية/ المغلقة لأسباب مؤقتة/ العاملة لم يستجب فبلغ تعدادها **267,798** بنسبة 60.76% من إجمالي المنشآت المشمولة بالتعداد كان منها **239,792** منشأة عاملة/ موسمية/ مغلقة لأسباب مؤقتة حسب الملكية: خاص فردي، خاص شركة، تعاوني/ مشترك².

❁ بلغت نسبة المنشآت العاملة* غير المرخصة 23.9% من إجمالي المنشآت العاملة* يقع معظمها في ريف دمشق بنسبة 37.08% تليها اللاذقية بنسبة 25.75%. تعمل غالبيتها في قطاع أنشطة تجارة الجملة والتجزئة بنسبة 64.94% ونسبة 12.78% منها في قطاع الأنشطة الصناعية والطاقة.

❁ تركزت المنشآت العاملة على اختلاف حجمها وتبعاً لنوعي الملكية الخاصة فردية والخاصة شركة في ريف دمشق، وشكّلت المنشآت المتناهية الصغر (5-1 عمال) النسبة الأعلى في المحافظة مقارنةً ببقية فئات حجم المنشآت العاملة حيث بلغت 30.5% من إجمالي عدد المنشآت العاملة التي شملها التعداد. حققت هذه الفئة من المنشآت العاملة نسباً متساوية تقريباً في محافظات دمشق، اللاذقية وطرطوس بلغت حوالي 20% من إجمالي المنشآت العاملة المستهدفة.

❁ شكّلت المجمعات الاقتصادية (التجارية، الصناعية وغيرها) نسبة متدنية 2.9% من إجمالي حالات مبنى المنشأة التي تمّ رصدها. أما النسبة الأعلى من حالة مبنى المنشأة فكانت جزء من مبنى 70.3% من مباني المنشآت المستهدفة.

❁ كان لفئة المنشآت العاملة* المتناهية بالصغر الحصة الأكبر من فئات حجم المنشآت العاملة* المستهدفة بنسبة 93.6% من إجمالي المنشآت العاملة* باعتبار 3.4% منشآت عاملة* متناهية بالصغر في الأنشطة غير المبيّنة. اتسم نشاط تجارة الجملة والتجزئة بهذه الفئة من المنشآت العاملة* بنسبة 59% توزع معظمها في ريف دمشق بنسبة 15.7% تليها دمشق بنسبة 13.8% واحتفظت السويداء بالنسبة الأقل 5.4% من إجمالي المنشآت العاملة*.

² يُشير التعبير **المنشآت العاملة*** خلال عرض أهم النتائج إلى المنشآت تبعاً لحالتها: العاملة، الموسمية، المغلقة لأسباب مؤقتة وتبعاً لمليكتها: خاص فردي، خاص شركة، تعاوني/ مشترك. وتتبع أسئلة استمارة التعداد.

- بلغت نسبة المنشآت العاملة* المتناهية في الصغر في قطاع الأنشطة الزراعية والأخشاب والصيد 92% من إجمالي المنشآت العاملة* في هذا القطاع تواجد القسم الأكبر منها في طرطوس بنسبة 48.4% تلتها ريف دمشق بنسبة 26.1% من إجمالي المنشآت العاملة*.
- شكّلت المنشآت العاملة* في قطاع الأنشطة الصناعية والطاقة 11.4% من إجمالي المنشآت العاملة* يقع معظمها ضمن فئة المنشآت المتناهية بالصغر بنسبة 90.1% تواجد القسم الأكبر منها في ريف دمشق 33.7% بنسبة تلتها دمشق بنسبة 22.5%.
- سجلت نسبة الإناث من مالكي المنشآت العاملة* نسبة خجولة بلغت 9.4% مقابل نسبة 90% من مالكي المنشآت العاملة* الذكور و 0.59% من مالكي المنشآت العاملة الذكور والإناث معاً. توزعت نسبة مالكي المنشآت الإناث إلى 58.7% في قطاع تجارة الجملة والتجزئة و 35.8% في قطاع الأنشطة الخدمية وأخيراً قطاع الأنشطة الصناعية والطاقة 4.9%. كان لطرطوس النسبة الأعلى من الإناث بلغت 2.45% تلتها ريف دمشق بنسبة 2.35% من إجمالي مالكي المنشآت العاملة*.
- تصدر نشاط تجارة الجملة والتجزئة نسب عدد العاملين (بما فيهم أصحاب العمل) في المنشآت العاملة* مقارنةً ببقية الأنشطة بنسبة بلغت 49.25% كانت نسبة الذكور منها 42.11% إلى 7.14% إناث، تركزت في دمشق وريف دمشق بنسب متقاربة 11.85% و 11.6% على التوالي في المقابل شكّل العمال الذكور في المنشآت العاملة* في الأنشطة الصناعية والطاقة نسبة 15.96% والإناث نسبة 2.57% من إجمالي العاملين في المنشآت العاملة*.
- ساهمت أنشطة الخدمات الشخصية الأخرى، أنشطة الخدمات الصحية البشرية وأنشطة خدمات الأتعمة والمشروبات بالنسب الأعلى من إجمالي المنشآت العاملة في قطاع الأنشطة الخدمية بلغت 23,32%، 19,41%، 14,19% على التوالي، بالمقابل تذيلت أنشطة البحث والتطوير في المجال العلمي وأنشطة البرمجة الحاسوبية والخبرة الاستشارية نسب المساهمة في هذا القطاع إذ بلغت 0.01% و 0.10% على التوالي.
- سجلت المنشآت العاملة* المؤشرات التأشيرية التالية: إجمالي رأس المال المدفوع سنة التأسيس 2,449 (ألف ل.س.)، متوسط قيمة الإيرادات السنوية 6,689 (ألف ل.س.)، متوسط قيمة المستلزمات السنوية 3,317 (ألف ل.س.) ومتوسط كتلة الرواتب والأجور السنوية 1,098 (ألف ل.س.).

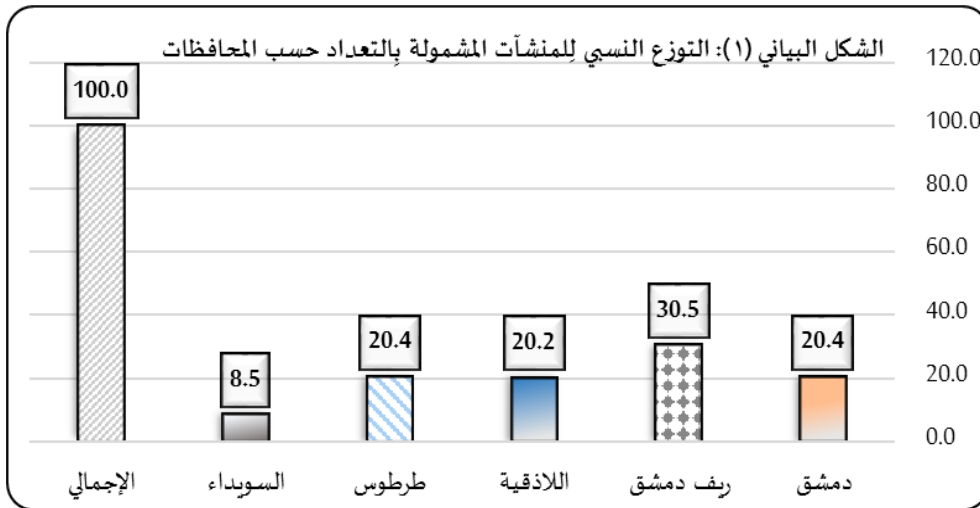


تستعرض الفقرة الآتية عدداً من الجداول الرئيسية لنتائج هذا التعداد، ويمكن الاطلاع على بقية نتائج تعداد المنشآت الاقتصادية والاجتماعية في محافظات: دمشق، ريف دمشق، اللاذقية، طرطوس، والسويداء في الملحق (5).³

2.3 جداول رئيسية للنتائج الأولية للتعداد

الجدول (1): توزيع المنشآت المشمولة بالتعداد حسب المحافظات

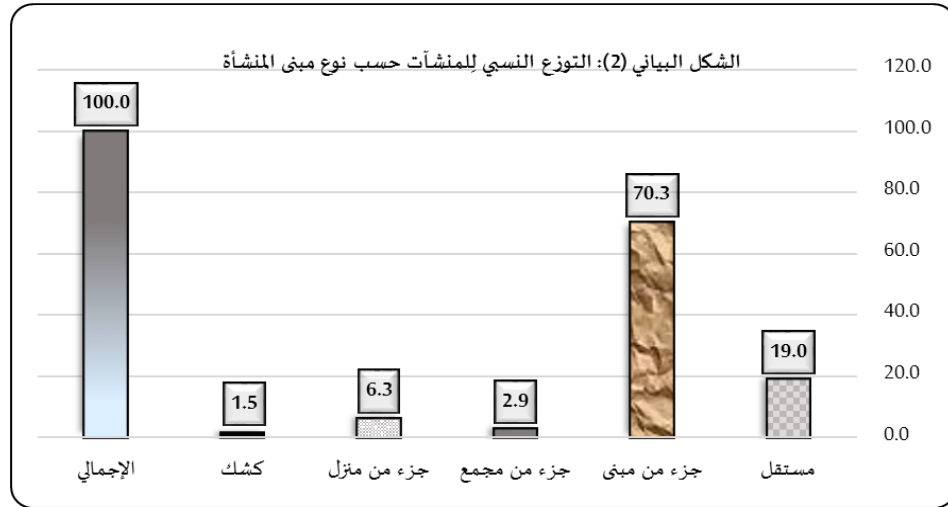
المحافظة	عدد المنشآت	النسبة (%)
دمشق	89,943	20.4%
ريف دمشق	134,340	30.5%
اللاذقية	88,938	20.2%
طرطوس	90,106	20.4%
السويداء	37,410	8.5%
الإجمالي	440,737	100%



³ يُشير البيان (غير مُبين) على مستوى قطاعات الأنشطة إلى بيانات قطاعات الأنشطة التي لم يتم إدراجها في ضمن قطاعات الأنشطة الرئيسية، أما البيان (غير مُبين) في أعمدة جداول هذا الملحق فيضم البيانات التي لا تندرج ضمن خيارات كل جدول تبعاً لخيارات الإجابة على السؤال المقابل في استمارة التعداد.

الجدول (2): توزيع المنشآت حسب نوع مبني المنشأة

النسبة (%)	عدد المنشآت	حالة مبني المنشأة
19.0%	83,553	مستقل
70.3%	309,800	جزء من مبني
2.9%	12,620	جزء من مجمع
6.3%	27,933	جزء من منزل
1.5%	6,831	كشك
100%	440,737	الإجمالي

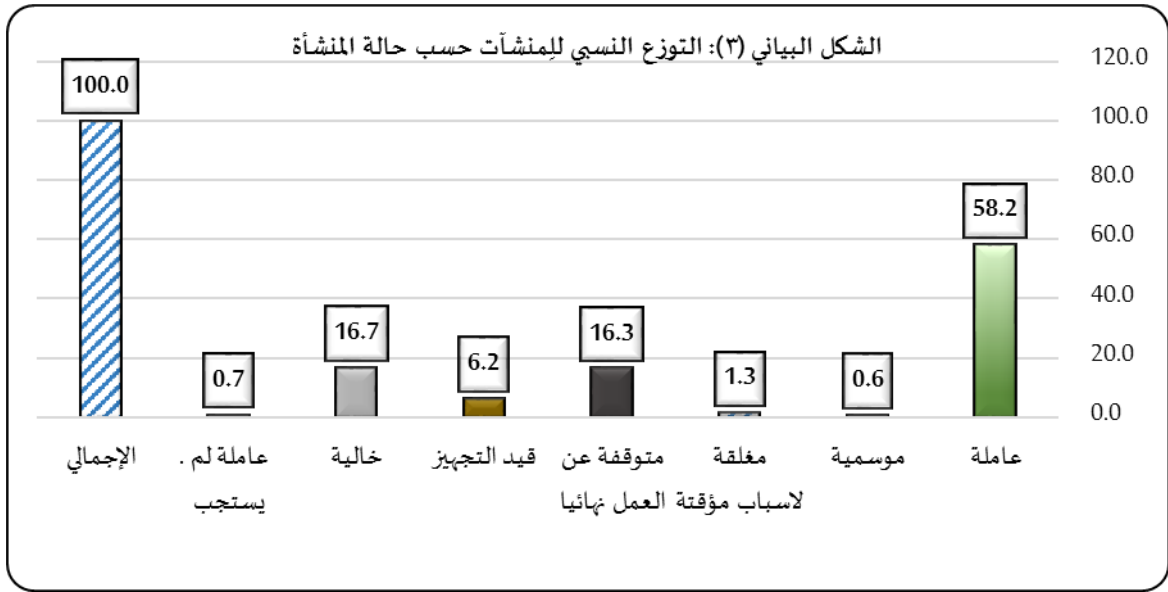


الجدول (3): توزيع المنشآت حسب حالة المنشأة

النسبة (%)	عدد المنشآت	حالة المنشأة
58.2%	256,478	عاملة
0.6%	2,783	موسمية
1.3%	5,653	مغلقة لأسباب مؤقتة
16.3%	71,992	متوقفة عن العمل نهائياً
6.2%	27,424	قيد التجهيز
16.7%	73,523	خالية
0.7%	2,884	عاملة لم يستجب*
100%	440,737	الإجمالي

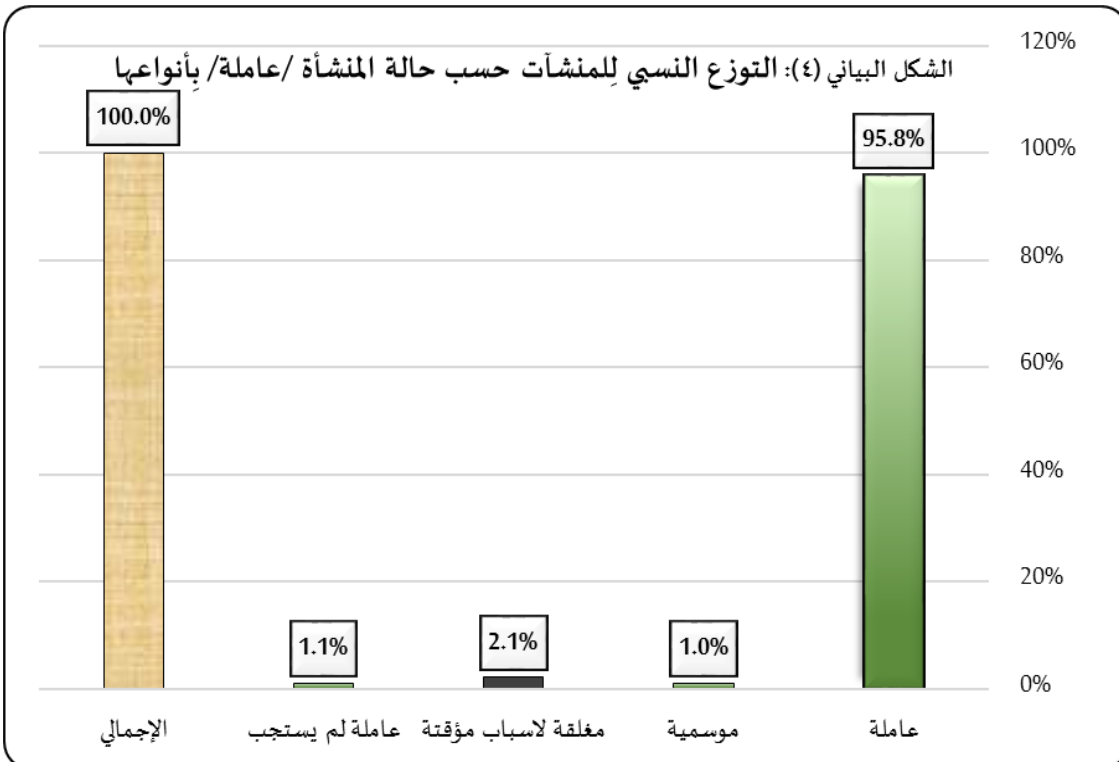
* تم استيفاء البيان بملاحظة العداد (الباحث الميداني) لحالة المنشأة ونشاطها





الجدول (4): توزع المنشآت حسب حالة المنشأة/عاملة/بأنواعها

النسبة (%)	عدد المنشآت	حالة المنشأة
95.8%	256,478	عاملة
1.0%	2,783	موسمية
2.1%	5,653	مغلقة لأسباب مؤقتة
1.1%	2,884	عاملة لم يستجب
100%	267,798	الإجمالي



الجدول (5): توزيع المنشآت العاملة حسب جنس

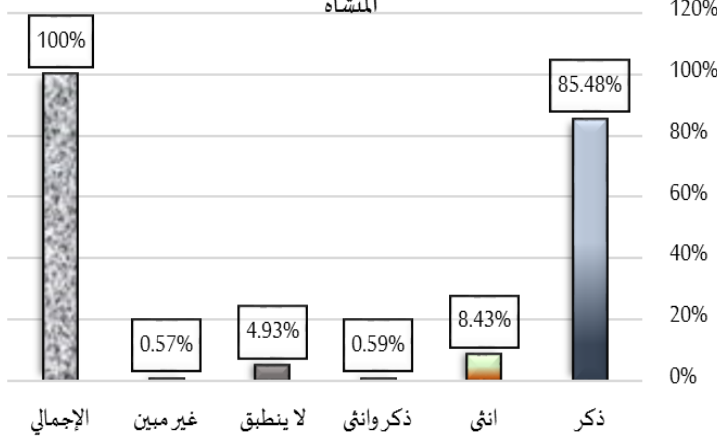
صاحب المنشأة

النسبة (%)	عدد المنشآت	جنس صاحب المنشأة
85.48%	228,905	ذكر
8.43%	22,563	أنثى
0.59%	1,590	ذكر و أنثى
4.93%	13,212	لا ينطبق
0.57%	1,528	غير مبين*
100%	267,798	الإجمالي

* لم يتم استيفاء البيان لأسباب متنوعة أهمها رفض المبحوث الإجابة.

الشكل البياني (5): التوزيع النسبي للمنشآت العاملة حسب جنس صاحب

المنشأة

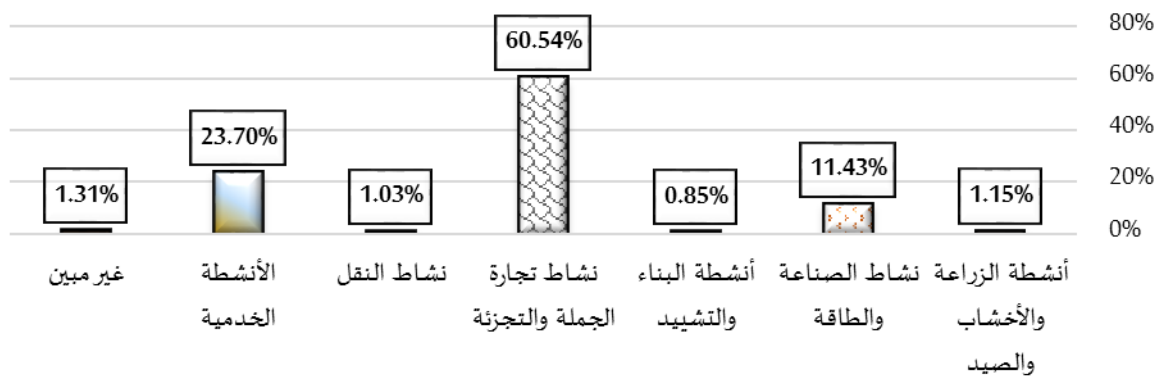


الجدول (6): توزيع المنشآت العاملة* حسب نشاط المنشأة الاقتصادي الرئيسي (خانة واحدة)

نسبة مساهمة النشاط من إجمالي الأنشطة	عدد المنشآت	النشاط الاقتصادي
1.15%	2,757	أنشطة الزراعة والأخشاب والصيد
11.43%	27,367	نشاط الصناعة والطاقة
0.85%	2,024	أنشطة البناء والتشييد
60.54%	145,013	نشاط تجارة الجملة والتجزئة
1.03%	2,456	نشاط النقل
23.70%	56,764	الأنشطة الخدمية
1.31%	3,132	غير مبين
100%	239,513	الإجمالي

الشكل البياني (6): التوزيع النسبي للمنشآت العاملة* حسب نشاط المنشأة الاقتصادي الرئيسي

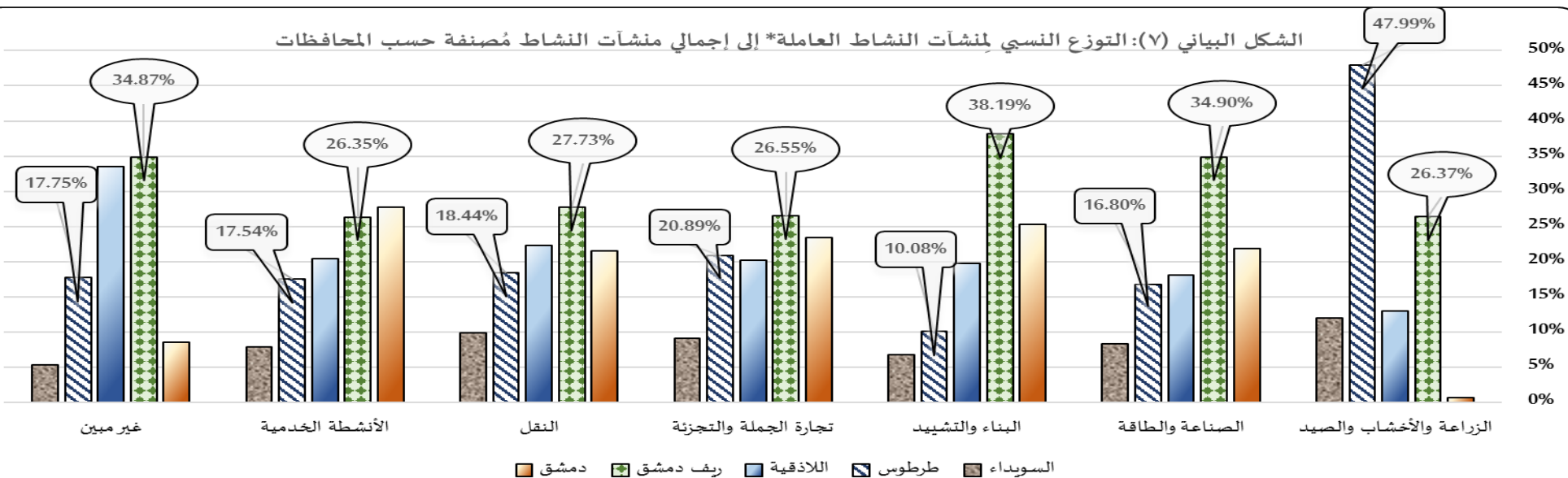
(خانة واحدة)



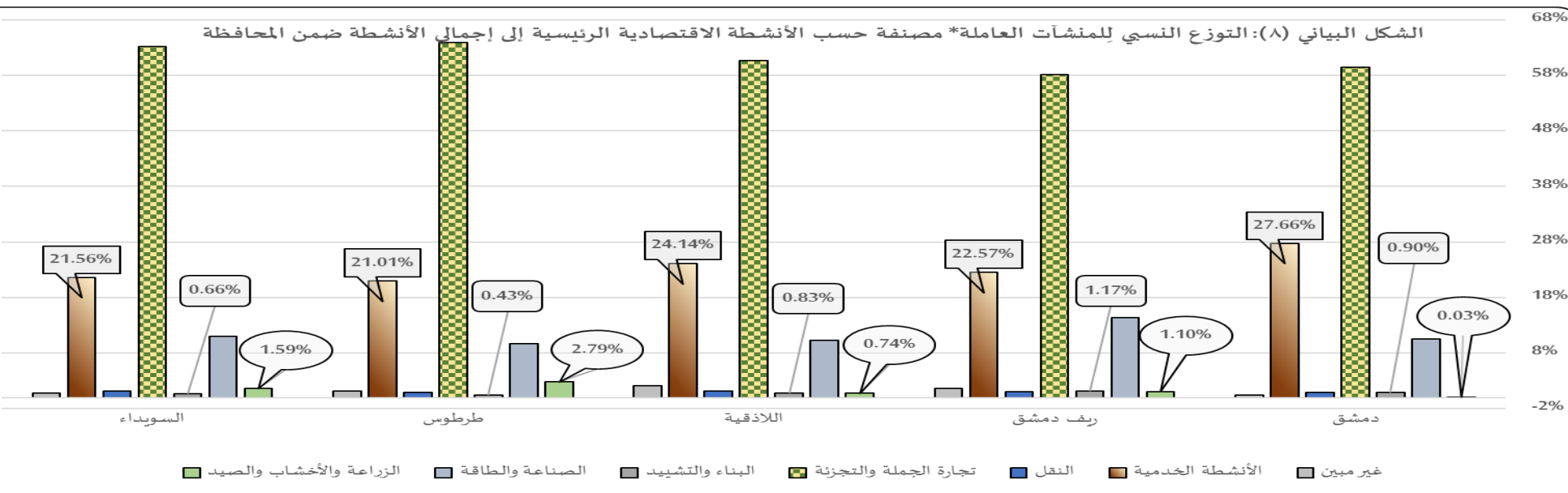
الجدول (7): توزيع المنشآت العاملة* حسب الأنشطة الاقتصادية الرئيسية مصنفة حسب المحافظات

نسبة النشاط إلى إجمالي الأنشطة ضمن المحافظة					نسبة منشآت النشاط إلى إجمالي المنشآت ضمن النشاط						توزيع المنشآت حسب الأنشطة الاقتصادية الرئيسية مُصنفة حسب المحافظات						النشاط الاقتصادي
الإجمالي	طرطوس	اللاذقية	ريف دمشق	دمشق	الإجمالي	السويداء	طرطوس	اللاذقية	ريف دمشق	دمشق	إجمالي المنشآت في المحافظات	السويداء	طرطوس	اللاذقية	ريف دمشق	دمشق	
1.15%	2.79%	0.74%	1.10%	0.03%	100%	12.01%	47.99%	12.99%	26.37%	0.65%	2,757	331	1,323	358	727	18	الزراعة والأخشاب والصيد
11.43%	9.70%	10.27%	14.41%	10.52%	100%	8.35%	16.80%	18.06%	34.90%	21.89%	27,367	2,286	4,598	4,942	9,550	5,991	الصناعة والطاقة
0.85%	0.43%	0.83%	1.17%	0.90%	100%	6.77%	10.08%	19.71%	38.19%	25.25%	2,024	137	204	399	773	511	البناء والتشييد
60.54%	63.93%	60.70%	58.09%	59.49%	100%	9.05%	20.89%	20.14%	26.55%	23.37%	145,013	13,122	30,296	29,209	38,503	33,883	تجارة الجملة والتجزئة
1.03%	0.96%	1.14%	1.03%	0.93%	100%	9.89%	18.44%	22.35%	27.73%	21.58%	2,456	243	453	549	681	530	النقل
23.70%	21.01%	24.14%	22.57%	27.66%	100%	7.89%	17.54%	20.46%	26.35%	27.76%	56,764	4,477	9,957	11,616	14,958	15,756	الأنشطة الخدمية
1.31%	1.17%	2.18%	1.65%	0.47%	100%	5.30%	17.75%	33.49%	34.87%	8.59%	3,132	166	556	1,049	1,092	269	غير ميبين
100%	100%	100%	100%	100%	100%	8.67%	19.78%	20.09%	27.67%	23.78%	239,513	20,762	47,387	48,122	66,284	56,958	إجمالي الأنشطة الاقتصادية

الشكل البياني (٧): التوزيع النسبي لمنشآت النشاط العاملة* إلى إجمالي منشآت النشاط مُصنفة حسب المحافظات



الشكل البياني (٨): التوزيع النسبي لمنشآت العاملة* مصنفة حسب الأنشطة الاقتصادية الرئيسية إلى إجمالي الأنشطة ضمن المحافظة



الجدول (8): توزيع المنشآت العاملة* حسب نشاط المنشأة الاقتصادي الرئيسي (خانتين)

نسبة مساهمة النشاط من إجمالي الأنشطة	نسبة مساهمة النشاط من نشاطه الرئيسي	عدد المنشآت	النشاط الاقتصادي (خانتين)	
1.141%	99.17%	2,734	أنشطة زراعة المحاصيل والإنتاج الحيواني والصيد والخدمات المتصلة	أنشطة الزراعة والأخشاب والصيد
0.005%	0.44%	12	الحراثة وقطع الأخشاب	
0.005%	0.40%	11	صيد الأسماك وتربية المائيات	
1.151%	100%	2,757	مجموع/ أنشطة الزراعة والأخشاب والصيد	
0.002%	0.02%	5	تعددين الفحم و الليغنيت	نشاط الصناعة والطاقة
0.001%	0.01%	2	تعددين ركازات الفلزات	
0.008%	0.07%	20	الأنشطة الأخرى للتعددين واستغلال المحاجر	
2.027%	17.74%	4,855	صنع المنتجات الغذائية	
0.020%	0.18%	49	صنع المشروبات	
0.321%	2.81%	770	صنع المنسوجات	
1.675%	14.66%	4,013	صنع الملابس	
0.161%	1.41%	385	صنع المنتجات الجلدية والمنتجات ذات الصلة	
0.883%	7.73%	2,116	صنع الخشب ومنتجات الخشب والفلين , باستثناء الأثاث , صنع أصناف من القش ومواد الضفر	
0.078%	0.68%	186	صنع الورق ومنتجات الورق	
0.227%	1.98%	543	الطباعة واستنساخ وسائط الإعلام المسجلة	
0.009%	0.08%	22	صنع فحم الكوك والمنتجات النفطية المكررة	
0.239%	2.09%	572	صنع المواد الكيميائية والمنتجات الكيميائية	
0.024%	0.21%	58	صنع المنتجات الصيدلانية الأساسية والمستحضرات الصيدلانية	
0.224%	1.96%	537	صنع منتجات المطاط واللدائن	
0.768%	6.72%	1,840	صنع منتجات المعادن اللافلزية الأخرى	
0.133%	1.16%	318	صنع الفلزات القاعدية	
2.080%	18.21%	4,983	صنع منتجات المعادن المشكلة (باستثناء الآلات والمعدات)	
0.016%	0.14%	38	صنع الحواسيب والمنتجات الإلكترونية والبصرية	
0.103%	0.90%	247	صنع المعدات الكهربائية	
0.062%	0.54%	149	صناعة الآلات والمعدات غير المصنفة في موضع آخر	
0.015%	0.13%	35	صناعة المركبات ذات المحركات و المركبات المقطورة ونصف المقطورة	
0.007%	0.06%	16	صناعة معدات النقل الأخرى	

تابع/ الجدول (8): توزع المنشآت العاملة* حسب نشاط المنشأة الاقتصادي الرئيسي (خانتين)

نسبة مساهمة النشاط من إجمالي الأنشطة	نسبة مساهمة النشاط من نشاطه الرئيسي	عدد المنشآت	النشاط الاقتصادي (خانتين)	
1.230%	10.76%	2,946	صنع الأثاث	نشاط الصناعة والطاقة
0.224%	1.96%	537	الصناعة التحويلية الأخرى	
0.839%	7.34%	2,009	إصلاح وتركيب الآلات والمعدات	
0.014%	0.12%	34	توصيل الكهرباء والغاز والبخار وتكييف الهواء	
0.008%	0.07%	18	تجميع المياه ومعالجتها وتوصيلها	
0.026%	0.23%	62	أنشطة جمع النفايات ومعالجتها وتصريفها، واسترجاع المواد	
0.001%	0.01%	2	أنشطة المعالجة وخدمات إدارة النفايات الأخرى	
11.426%	100%	27,367	مجموع/ نشاط الصناعة والطاقة	
0.163%	19.27%	390	تشديد المباني	أنشطة البناء والتشييد
0.020%	2.37%	48	الهندسة المدنية	
0.662%	78.36%	1,586	أنشطة التشييد المتخصصة	
0.845%	100%	2,024	مجموع/ أنشطة البناء والتشييد	
6.743%	11.14%	16,150	تجارة الجملة والتجزئة، وإصلاح المركبات ذات المحركات والدراجات النارية	نشاط تجارة الجملة والتجزئة
2.113%	3.49%	5,060	تجارة الجملة، باستثناء المركبات ذات المحركات والدراجات النارية	
51.689%	85.37%	123,803	تجارة التجزئة، باستثناء المركبات ذات المحركات والدراجات النارية	
60.545%	100%	145,013	مجموع/ نشاط تجارة الجملة والتجزئة	
0.274%	26.71%	656	النقل البري والنقل عبر الأنابيب	نشاط النقل
0.010%	1.02%	25	النقل المائي	
0.002%	0.20%	5	النقل الجوي	
0.733%	71.50%	1,756	التخزين وأنشطة الدعم للنقل	
0.006%	0.57%	14	أنشطة البريد ونقل السائل والطرود بواسطة مندوبين	
1.025%	100%	2,456	مجموع/ نشاط النقل	
0.324%	1.37%	777	الإقامة	الأنشطة الخدمية
3.363%	14.19%	8,056	أنشطة خدمات الأطعمة والمشروبات	
0.090%	0.38%	215	أنشطة النشر	

تابع/ الجدول (8): توزيع المنشآت العاملة* حسب نشاط المنشأة الاقتصادي الرئيسي (خانتين)

نسبة النشاط من إجمالي الأنشطة	نسبة مساهمة النشاط من نشاطه الرئيسي	عدد المنشآت	النشاط الاقتصادي (خانتين)
0.033%	0.14%	80	أنشطة إنتاج الأفلام والفيديو والبرامج التلفزيونية والتسجيلات الصوتية ونشر الموسيقى
0.010%	0.04%	24	أنشطة البرمجة و الإذاعة
0.070%	0.29%	167	الاتصالات
0.024%	0.10%	58	أنشطة البرمجة الحاسوبية والخبرة الاستشارية وما يتصل بها من أنشطة
0.006%	0.02%	14	أنشطة خدمات المعلومات
0.056%	0.23%	133	أنشطة الخدمات المالية، فيما عدا تمويل التأمين وصناديق المعاشات
0.024%	0.10%	58	تمويل التأمين وإعادة التأمين وصناديق المعاشات التقاعدية باستثناء الضمان الاجتماعي الإلزامي
0.058%	0.24%	139	الأنشطة المساعدة لأنشطة الخدمات المالية وأنشطة التأمين
1.640%	6.92%	3,927	الأنشطة العقارية
1.269%	5.35%	3,039	الأنشطة القانونية وأنشطة المحاسبة
0.012%	0.05%	28	أنشطة المكاتب الرئيسية، والأنشطة الاستشارية في مجال الإدارة
0.400%	1.69%	958	أنشطة المعمارية والهندسية، الفنية والتحليل
0.001%	0.01%	3	البحث والتطوير في المجال العلمي
0.115%	0.48%	275	أبحاث الإعلان والسوق
0.413%	1.74%	990	الأنشطة المهنية والعلمية والتقنية الأخرى
0.051%	0.21%	121	الأنشطة البيطرية
0.273%	1.15%	653	الأنشطة التجارية
0.005%	0.02%	12	أنشطة الاستخدام
0.180%	0.76%	432	وكالات السفر ومشغلو الجولات السياحية وخدمات الحجز والأنشطة المتصلة بها
0.008%	0.03%	18	أنشطة الأمن والتحقيقات
0.010%	0.04%	24	أنشطة تقديم الخدمات للمباني وتجميل المواقع
0.314%	1.33%	753	الأنشطة الإدارية للمكاتب، وأنشطة الدعم للمكاتب وغير ذلك من أنشطة
0.046%	0.20%	111	الإدارة العامة والدفاع، والضمان الاجتماعي الإلزامي
0.943%	3.98%	2,259	التعليم

الأنشطة الخدمية

تابع/ الجدول (8): توزع المنشآت العاملة* حسب نشاط المنشأة الاقتصادي الرئيسي (خانتين)

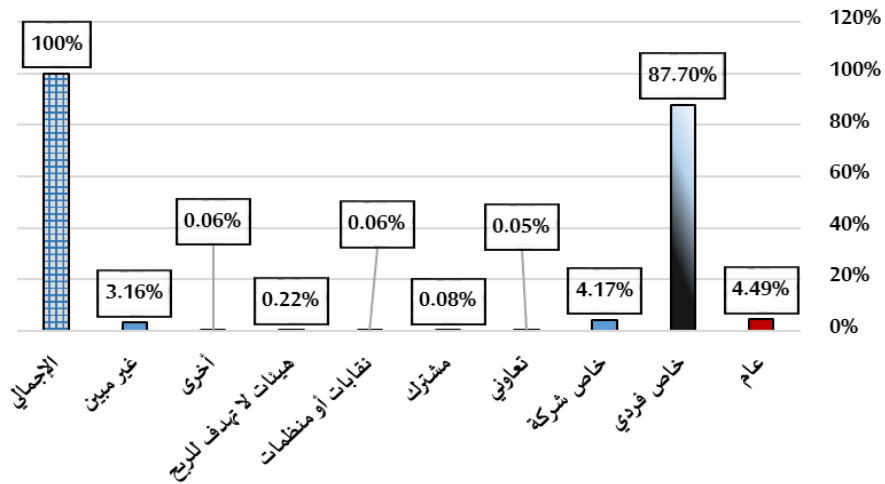
نسبة النشاط من إجمالي الأنشطة	نسبة مساهمة النشاط من نشاطه الرئيسي	عدد المنشآت	النشاط الاقتصادي (خانتين)	الأنشطة الخدمية
4.599%	19.41%	11,016	الصحة البشرية	
0.006%	0.03%	15	الرعاية مع الإقامة	
0.025%	0.11%	61	أنشطة الايواء المؤقت لمنكوبي الكوارث	
0.024%	0.10%	57	الأنشطة الإبداعية والفنون وأنشطة الترفيه	
0.048%	0.20%	114	أنشطة المكتبات والمحفوظات والمتاحف والأنشطة الثقافية الأخرى	
0.896%	3.78%	2,145	الأنشطة الرياضية وأنشطة التسلية والترفيه	
0.072%	0.30%	173	أنشطة المنظمات ذات العضوية	
2.754%	11.62%	6,595	إصلاح أجهزة الحاسوب والسلع الشخصية والمنزلية	
5.526%	23.32%	13,235	أنشطة الخدمات الشخصية الأخرى	
0.001%	0.0035%	2	أنشطة الأسر المعيشية التي تستخدم أفراداً للعمل المنزلي	
0.011%	0.05%	27	أنشطة المنظمات والهيئات غير الخاضعة للولاية القضائية الوطنية	
23.700%	100%	56,764	مجموع/ الأنشطة الخدمية	
1.308%	100%	3,132	غير مبين	
100%	100%	239,513	المجموع	



الجدول (9): توزيع المنشآت العاملة حسب نوع ملكية المنشأة

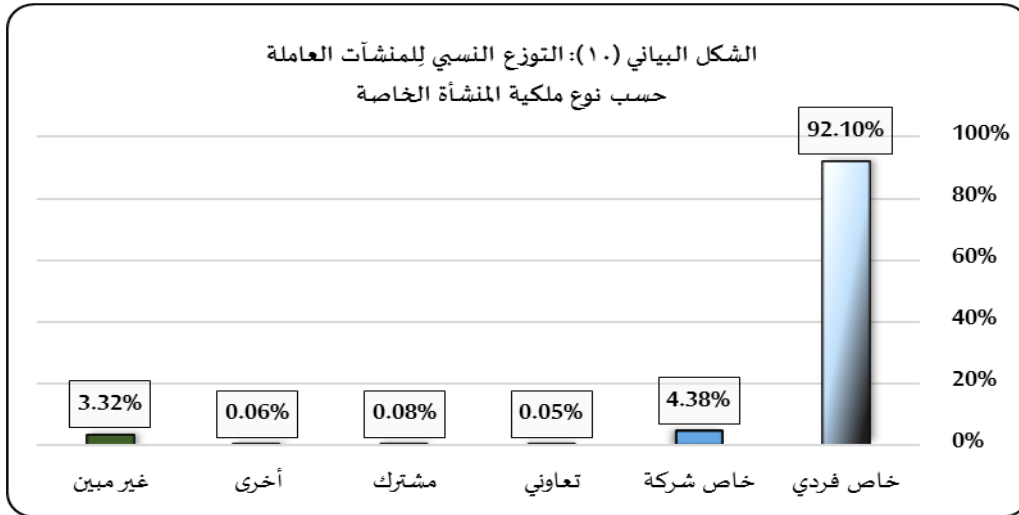
النسبة (%)	عدد المنشآت	نوع الملكية
4.49%	12,036	عام
87.70%	234,870	خاص فردي
4.17%	11,173	خاص شركة
0.05%	130	تعاوني
0.08%	206	مشترك
0.06%	171	نقابات أو منظمات
0.22%	583	هيئات لا تهدف للربح
0.06%	155	أخرى
3.16%	8,474	غير مبين
100.00%	267,798	الإجمالي

الشكل البياني (٩): التوزيع النسبي للمنشآت العاملة حسب نوع ملكية المنشأة



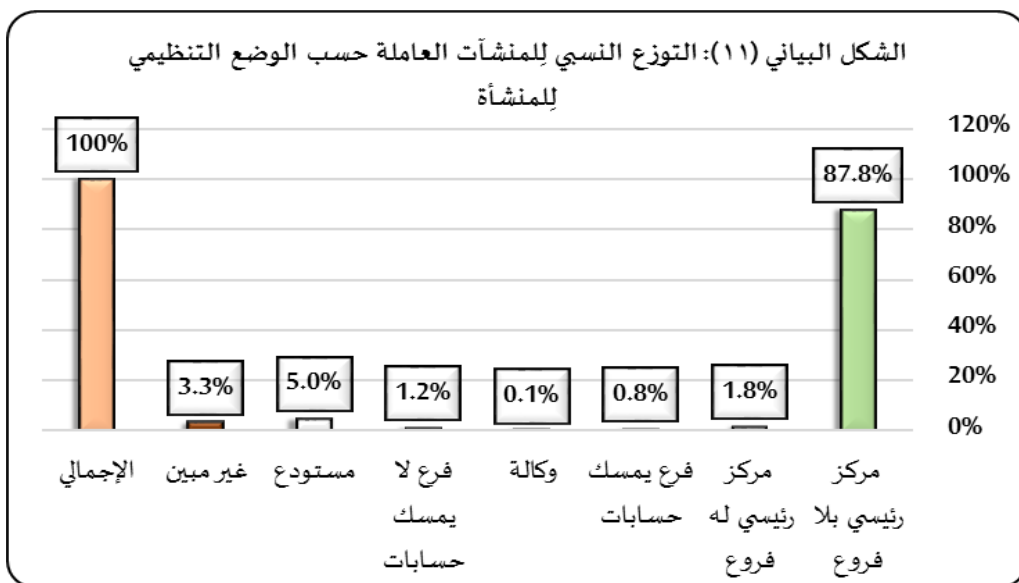
الجدول (10): توزيع المنشآت العاملة حسب نوع ملكية المنشأة الخاصة

النسبة (%)	عدد المنشآت	نوع الملكية
92.10%	234,870	خاص فردي
4.38%	11,173	خاص شركة
0.05%	130	تعاوني
0.08%	206	مشترك
0.06%	155	أخرى
3.32%	8,474	غير مبين
100.00%	255,008	الإجمالي



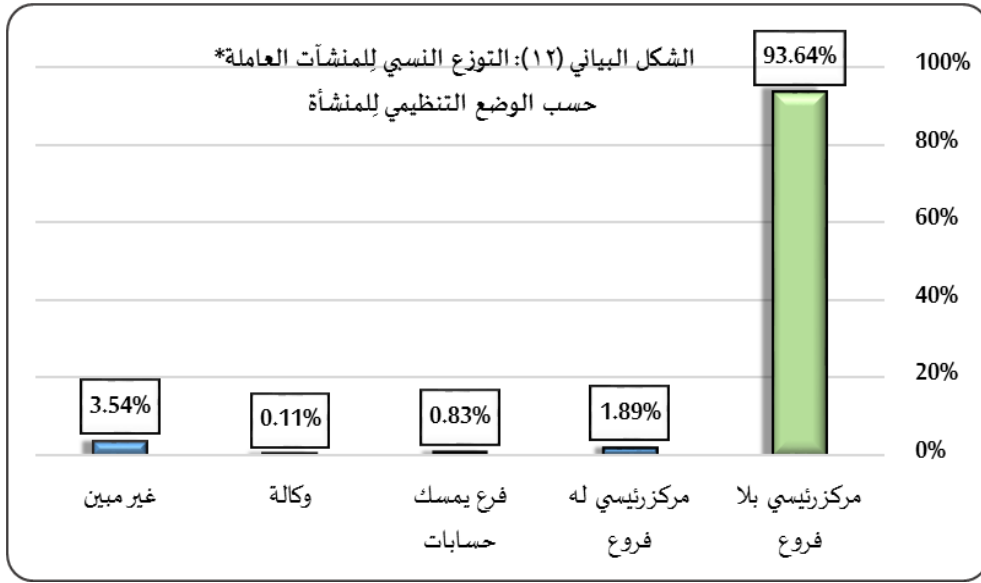
الجدول (11): توزيع المنشآت العاملة حسب الوضع التنظيمي للمنشأة

النسبة (%)	عدد المنشآت	الوضع التنظيمي للمنشأة
87.8%	224,530	مركز رئيسي بلا فروع
1.8%	4,524	مركز رئيسي له فروع
0.8%	1,994	فرع يمسك حسابات
0.1%	257	وكالة
1.2%	3,117	فرع لا يمسك حسابات
5.0%	12,853	مستودع
3.3%	8,487	غير مبيّن
100.0%	255,762	الإجمالي



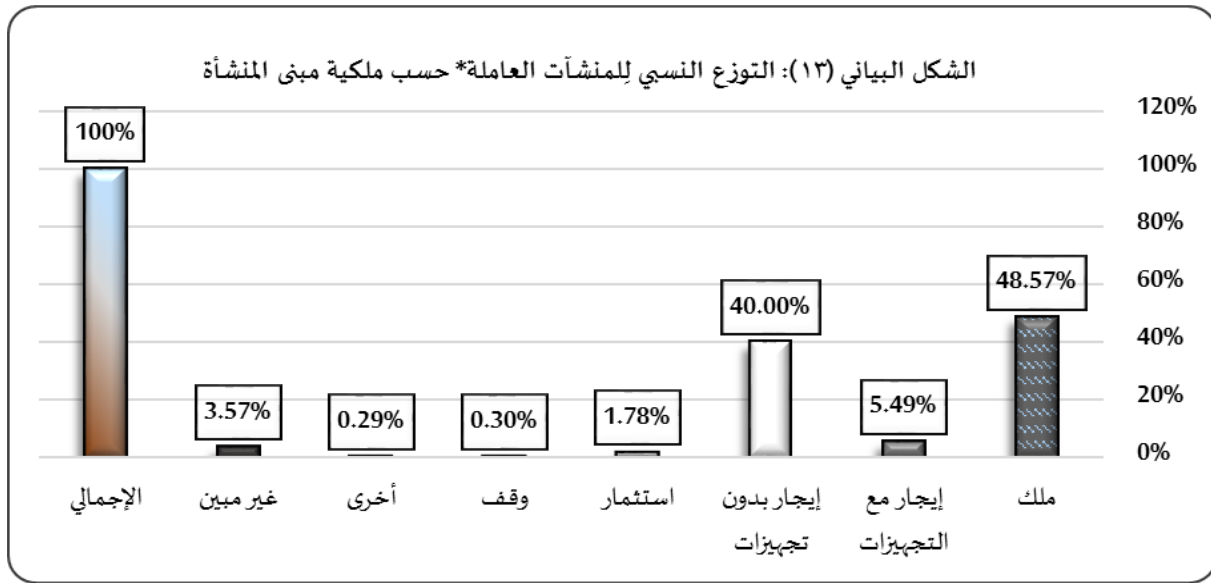
الجدول (12): التوزع النسبي والعددي للمنشآت العاملة* حسب الوضع التنظيمي للمنشأة

النسبة (%)	عدد المنشآت	الوضع التنظيمي للمنشأة
93.64%	224,530	مركز رئيسي بلا فروع
1.89%	4,524	مركز رئيسي له فروع
0.83%	1,994	فرع يمك حسابات
0.11%	257	وكالة
3.54%	8,487	غير ميين
100%	239,792	الإجمالي



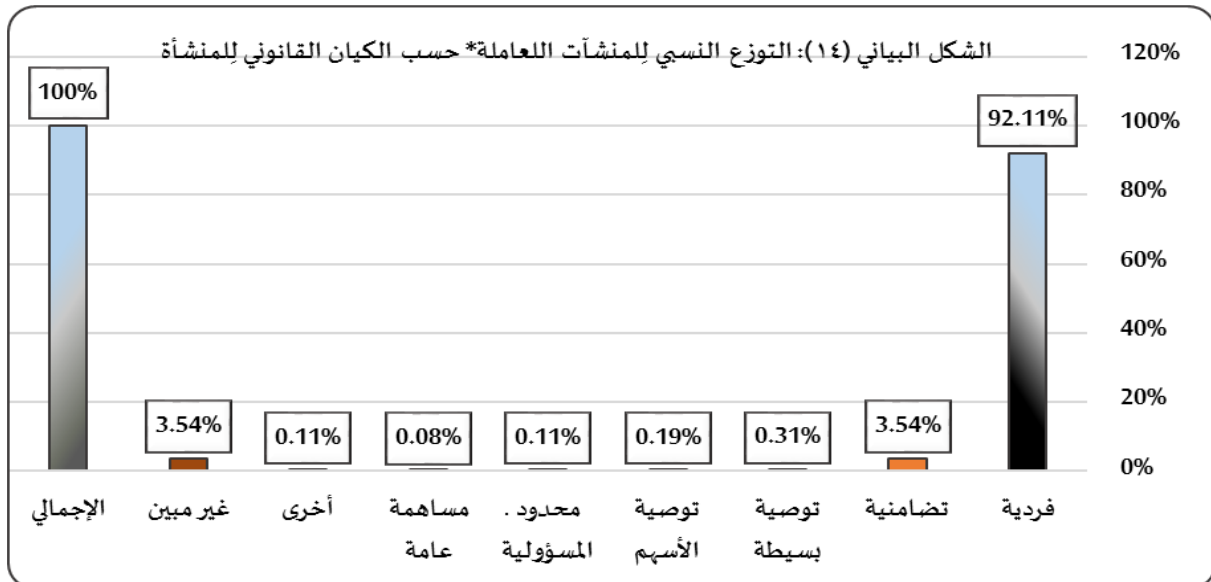
الجدول (13): توزع المنشآت العاملة* حسب ملكية مبنى المنشأة

النسبة (%)	عدد المنشآت	ملكية مبنى المنشأة
48.57%	116,472	ملك
5.49%	13,168	إيجار مع التجهيزات
40.00%	95,912	إيجار بدون تجهيزات
1.78%	4,273	استثمار
0.30%	715	وقف
0.29%	686	أخرى
3.57%	8,566	غير ميين
100.00%	239,792	الإجمالي



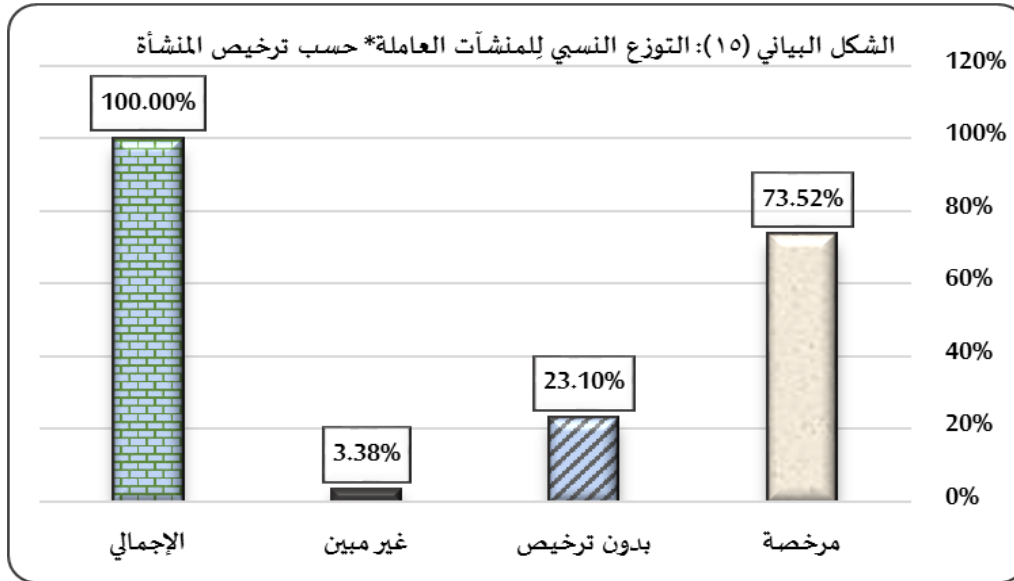
الجدول (14): توزيع المنشآت العاملة* الخاصة حسب الكيان القانوني للمنشأة

النسبة (%)	عدد المنشآت	الكيان القانوني للمنشأة
92.11%	220,862	فردية
3.54%	8,491	تضامنية
0.31%	755	توصية بسيطة
0.19%	467	توصية الأسهم
0.11%	269	محدود المسؤولية
0.08%	197	مساهمة عامة
0.11%	254	أخرى
3.54%	8,497	غير مبين
100.00%	239,792	الإجمالي



الجدول (15): توزيع المنشآت العاملة* حسب ترخيص المنشأة

النسبة (%)	عدد المنشآت	ترخيص المنشأة
73.52%	176,299	مرخصة
23.10%	55,382	بدون ترخيص
3.38%	8,111	غير مبين
100.00%	239,792	الإجمالي

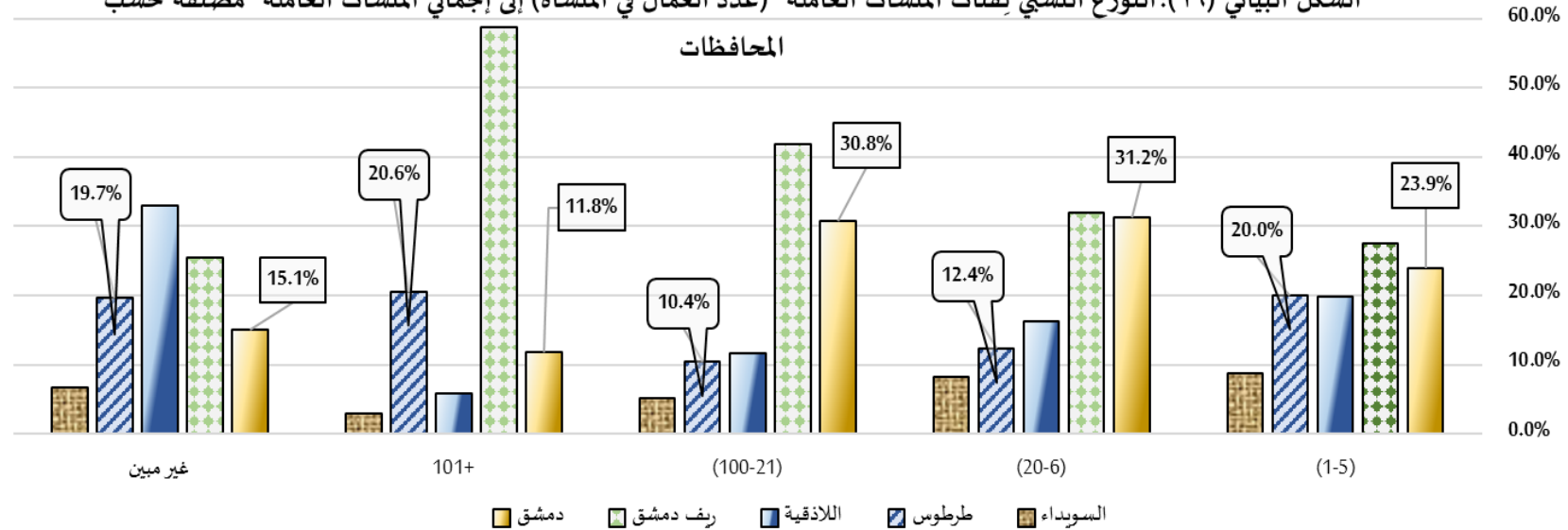


الجدول (16): توزيع المنشآت العاملة* حسب المحافظات مصنفة حسب حجم المنشأة (فئة العمال في المنشأة)

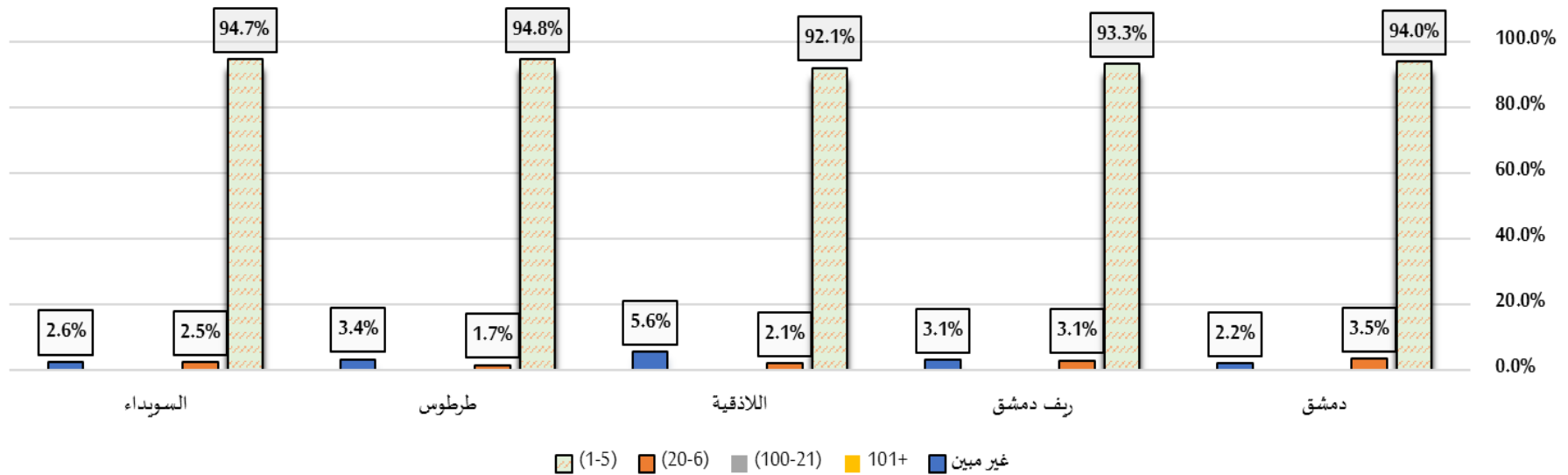
نسبة فئة حجم المنشأة إلى إجمالي المنشآت ضمن المحافظة						نسبة فئة حجم المنشأة إلى إجمالي المنشآت ضمن الفئة						توزيع المنشآت حسب حجم المنشأة مُصنفة حسب المحافظة						حجم المنشأة
الإجمالي	السويداء	طرطوس	اللاذقية	ريف دمشق	دمشق	الإجمالي	السويداء	طرطوس	اللاذقية	ريف دمشق	دمشق	إجمالي المنشآت في المحافظات	السويداء	طرطوس	اللاذقية	ريف دمشق	دمشق	
93.63%	94.7%	94.8%	92.1%	93.3%	94.0%	100%	8.8%	20.0%	19.8%	27.6%	23.9%	224,258	19,662	44,903	44,319	61,840	53,534	(1-5)
2.65%	2.5%	1.7%	2.1%	3.1%	3.5%	100%	8.2%	12.4%	16.2%	32.0%	31.2%	6,358	520	788	1,030	2,037	1,983	(20-6)
0.27%	0.2%	0.1%	0.2%	0.4%	0.4%	100%	5.2%	10.4%	11.7%	41.9%	30.8%	652	34	68	76	273	201	(100-21)
0.04%	0.0%	0.0%	0.0%	0.1%	0.0%	100%	2.9%	20.6%	5.9%	58.8%	11.8%	102	3	21	6	60	12	101+
3.40%	2.6%	3.4%	5.6%	3.1%	2.2%	100%	6.7%	19.7%	33.0%	25.5%	15.1%	8,143	543	1,607	2,691	2,074	1,228	غير ميين
100%	100%	100%	100%	100%	100%	100%	8.7%	19.8%	20.1%	27.7%	23.8%	239,513	20,762	47,387	48,122	66,284	56,958	إجمالي المنشآت




الشكل البياني (١٦): التوزيع النسبي لفئات المنشآت العاملة* (عدد العمال في المنشأة) إلى إجمالي المنشآت العاملة* مُصنفة حسب




الشكل البياني (١٧): التوزيع النسبي لفئات المنشآت العاملة* (عدد العمال في المنشأة) إلى إجمالي المنشآت العاملة* ضمن المحافظة



**الملحق (1): الهيكل الوظيفي للعاملين في إطار تعداد
المنشآت الاقتصادية والاجتماعية في محافظات:
دمشق، ريف دمشق، اللاذقية، طرطوس والسويداء**





الشكل (18): الهيكل الوظيفي للعاملين في إطار تعداد المنشآت الاقتصادية والاجتماعية



فيما يلي عرض موجز للعاملين تبعاً لتسميتهم الوظيفية في إطار هذا التعداد:

ملاحظات	الأعضاء	العدد	التسمية الوظيفية
شُكِّلت بقرار السيد رئيس مجلس الوزراء رقم (633) تاريخ 2017/03/7	<ul style="list-style-type: none"> - يرأسها: وزير الاقتصاد والتجارة الخارجية، وأعضاؤها: - مدير المكتب المركزي للإحصاء - معاون وزير المالية - معاون رئيس هيئة التخطيط والتعاون الدولي - مدير عام هيئة تنمية المشروعات الصغيرة والمتوسطة 	5	اللجنة التوجيهية
فُوض بقرار السيد وزير الاقتصاد والتجارة الخارجية رقم (143) تاريخ 2018/4/30	مدير المكتب المركزي للإحصاء	1	المُشرف العام على التعداد
شُكِّلت بقرار السيد وزير الاقتصاد والتجارة الخارجية رقم (893) تاريخ 201/09/10	<ul style="list-style-type: none"> - يرأسها، مدير المكتب المركزي للإحصاء، وأعضاؤها: - معاون مدير هيئة تنمية المشروعات للشؤون الإدارية والقانونية - مدير المرصد الوطني في هيئة تنمية المشروعات - مدير بيئة المشروعات في هيئة تنمية المشروعات - مدير الإحصاءات الاقتصادية في المكتب المركزي للإحصاء - مدير شؤون المؤسسات والشركات في وزارة الاقتصاد والتجارة الخارجية - مدير الشؤون الإدارية والقانونية في المكتب المركزي للإحصاء - مستشار مدير المكتب المركزي للإحصاء - مدير إحصاءات التجارة والأسعار في المكتب المركزي للإحصاء - مقرر اللجنة من مكتب المتابعة في المكتب المركزي للإحصاء 	10	اللجنة الفنية
مُكلف بقرار السيد وزير الاقتصاد والتجارة الخارجية رقم (517) تاريخ 2018/6/7.	مدير إحصاءات التجارة والأسعار في المكتب المركزي للإحصاء	1	المدير التنفيذي للتعداد
مُكلف بقرار السيد وزير الاقتصاد والتجارة الخارجية رقم (1041) تاريخ 2017/11/7.	معاون مدير هيئة تنمية المشروعات للشؤون الإدارية والقانونية	1	المدير الإداري للتعداد

الإشراف

الملحق (1): الهيكل الوظيفي للعاملين في التعداد

ملاحظات		الأعضاء				العدد	التسمية الوظيفية	
		مدراء مديريات الإحصاء/ المكتب المركزي للإحصاء في المحافظات المستهدفة بالتعداد				5	مُشرف المحافظة	
تم تقسيم المحافظة بصورة رئيسة إلى ريف ومدينة - عدا محافظتي دمشق وريف دمشق حيث أُعتبرت مدينة وريف كُلها على التوالي- و تمّ مساعدين اثنين لكل مُشرف محافظة.		من العاملين ذوي الخبرة في مديريات الإحصاء في المحافظات المستهدفة بالتعداد/ المكتب المركزي للإحصاء				10	مساعد مُشرف	
السويدياء	طرطوس	اللاذقية	ريف دمشق	دمشق	المحافظة	258	المعاونون	
33	50	52	61	62	عدد معاونين			
السويدياء	طرطوس	اللاذقية	ريف دمشق	دمشق	المحافظة	1,275	العدادون (الباحث الميداني)	
111	240	241	410	273	عدد العدادين			
ملاحظات				الإجمالي	العدد	45	الإداريون العاملون في مقرات الإشراف في المحافظات	
لكل مقر مُشرف محافظة ومقري مساعدي مُشرف المحافظة				15	3			إداري
لكل مقر مُساعد مُشرف المحافظة				10	2			سائق
لكل مقر مُشرف محافظة ومقري مساعدي مُشرف المحافظة				15	3			مُستخدم
						1,573	إجمالي عدد العاملين في الأعمال الميدانية	

الأعمال الميدانية




ملاحظات	الأعضاء	العدد	التسمية الوظيفية
توزع أعضاؤها بين العاملين في المكتب المركزي للإحصاء وهيئة تنمية المشروعات تبعاً لحاجة العمل	رئيسها، مدير الشؤون الإدارية في هيئة تنمية المشروعات	36	وحدة الشؤون الإدارية
تقاسم المكتب المركزي للإحصاء وهيئة تنمية المشروعات أعضاء هذه الوحدة	رئيسها، مدير التخطيط والتعاون الفني في المكتب المركزي للإحصاء	5	وحدة التنسيق والإعلام والأرشفة
ثلاثة من أعضائها من هيئة تنمية المشروعات الصغيرة والمتوسطة واثنان من المكتب المركزي للإحصاء	رئيسها، محاسب الإدارة في هيئة تنمية المشروعات	6	وحدة المحاسبة
توزع أعضاؤها بين العاملين في المكتب المركزي للإحصاء وهيئة تنمية المشروعات الصغيرة والمتوسطة	رئيسها، مدير الدراسات الاقتصادية والاجتماعية والديموغرافية في المكتب المركزي للإحصاء	11	وحدة التدريب
توزع أعضاؤها بين العاملين في المكتب المركزي للإحصاء وهيئة تنمية المشروعات الصغيرة والمتوسطة تبعاً لحاجة العمل	يرأسها مدير الشؤون القانونية في المكتب المركزي للإحصاء	6	وحدة الاستلام والتسليم
أعضاء هذه الوحدة جميعهم من المكتب المركزي للإحصاء/ مديريةية الحاسب الإلكتروني	رئيسها المهندس المسؤول عن وحدة نظم الخرائط الجغرافية في المكتب المركزي للإحصاء	6	وحدة التقسيمات والخرائط
أعضاء هذه الوحدة جميعهم من المكتب المركزي للإحصاء/ مديريةية الإحصاءات الاقتصادية وإحصاءات التجارة والأسعار	ترأسها معاون مدير الإحصاءات الاقتصادية في المكتب المركزي للإحصاء	5	وحدة التدقيق والترميز
أعضاء هذه الوحدة جميعهم من المكتب المركزي للإحصاء/ مديريةية الحاسب الإلكتروني	يرأسها مدير الحاسب الإلكتروني في المكتب المركزي للإحصاء	5	وحدة تجهيز البيانات
توزع أعضاؤها بين العاملين في المكتب المركزي للإحصاء وهيئة تنمية المشروعات الصغيرة والمتوسطة تبعاً لحاجة العمل	ترأسها مدير العلاقات العامة في المكتب المركزي للإحصاء	5	وحدة الطباعة والنشر
	جميعهم من العاملين في مديريةية الحاسب الإلكتروني في المكتب المركزي للإحصاء	5	المبرمجون ومحللو النظم

الأعمال المكتبية

ملاحظات		الأعضاء	العدد	التسمية الوظيفية
قامت وحدة التدقيق والترميز بالإشراف على أداءهم العمل.		- (46) مُكلف من العاملين في المكتب المركزي للإحصاء - (18) مُكلف من هيئة تنمية المشروعات الصغيرة والمتوسطة	64	المكلفون بأعمال تدقيق وترميز سجلات التعداد
قامت وحدة تجهيز البيانات والمكلفون/مبرمجون ومحللو نظم/ بالإشراف على أداءهم العمل بُغية إنجاز أعمال الإدخال ضمن المدة الزمنية المحددة في المخطط الزمني لتنفيذ أعمال التعداد تم التعاقد تبعاً مع مرشحين حققوا شروط التعاقد المتفق عليها بصفة مُدخلي بيانات.		- (25) مُكلف من العاملين في المكتب المركزي للإحصاء - (9) مُكلف من هيئة تنمية المشروعات الصغيرة والمتوسطة - (45) متعاقد بصفة مُدخل بيانات	70	المكلفون بأعمال إدخال سجلات التعداد
من المكتب المركزي للإحصاء			5	المهندسون
الإجمالي	العدد/هيئة تنمية المشروعات	العدد/ المكتب المركزي للإحصاء	الصفة	الأعمال المساندة
4	2	2	عامل مقسم	
16	6	10	سائق	
8	4	4	حارس	
20	11	9	مُستخدم	
1	0	1	مراسل	
			278	إجمالي عدد العاملين في إطار الأعمال المكتبية



**الملحق (2): التغطية الجغرافية في المحافظات
المستهدفة بتعداد المنشآت الاقتصادية والاجتماعية
(بيان مناطق العمل غير المشمولة)**



منذ أن بدأت الأعمال التحضيرية لتنفيذ هذا التعداد عام 2017 كان تحديد مناطق العمل التي سيشملها التعداد حجر الأساس في تقدير أعداد المشتغلين وبالتالي وضع الموازنة التقديرية للتعداد والمخطط الزمني لتنفيذ أعماله.

وُضِعَتْ لائحة بمناطق العمل وتقديرات أعداد المنشآت في هذه المناطق بالاستفادة من نتائج مسوح سابقة نفذها المكتب المركزي للإحصاء⁴ وملاحظات مُشرفي المحافظات (مدراء مديريات الإحصاء في المحافظات المستهدفة بالتعداد، وُعدلت مرات عدة بإضافة أو حذف تبعاً لطبيعة هذه المناطق، إمكانية الوصول إليها والعمل فيها، كثافة المنشآت التي سيتم استهدافها في هذه المناطق، إلى أن أُقرت هذه اللائحة صيف العام 2018 وأُعدمت على أساسها الموازنة التقديرية للتعداد التي سبقت الإشارة إليها⁵.

على أن بدء تنفيذ الأعمال التحضيرية لعملية العدّ الفعلي للمنشآت خلال شهر أيلول 2019 أوجب إدخال تعديلات على هذه اللائحة في المحافظات المستهدفة جميعها بالتعداد، تلتها تحديثات بنتيجة العدّ الفعلي على أرض الواقع. مع الإشارة إلى أن مرحلة العمل الميداني للتعداد امتدت من منتصف أيلول 2019 حتى منتصف كانون الأول 2019.

تمّ حصر المناطق التي لم يشملها هذا التعداد وبيان سبب عدم شملها من قبل مشرف المحافظة ووحدة الاستلام والتسليم بإشراف وتقييم من المدير التنفيذي للتعداد.

يضم هذا الملحق لوائح المناطق التي لم يشملها التعداد إلى جانب بيان السبب في عدم التمكن من استهدافها في المحافظات الخمسة: دمشق، ريف دمشق، اللاذقية، طرطوس، السويداء،

4 التعداد العام للسكان والمساكن والحيارات الزراعية والمنشآت 2004، تحديث إطار تعداد 2004 لأغراض المسوح الاقتصادية التي يُنفذها المكتب المركزي للإحصاء 2010، المسح الصناعي في القطاع الخاص، مسح المنشآت التجارية والخدمية، مسح الفنادق، هذه المسوح الثلاث التي يُنفذها المكتب المركزي للإحصاء في إطار خطة عمله السنوية في جميع المحافظات التي يمكن الوصول إليها.

5 يمكن العودة إلى: الفصل الثاني: 1.2 مقدمة.



محافظة دمشق:

سبب عدم شملها	اسم التجمع السكاني		ناحية	منطقة	محافظة
	حي / مزرعة	مدينة / قرية			
هدم	جورة الشريباتي	دمشق	دمشق	دمشق	دمشق
هدم	القدم الشرقي	دمشق			
هدم + أسباب أمنية	العسالي	دمشق			
هدم	المصطفى	دمشق			
أسباب أمنية	القدم	دمشق			
هدم	جوبر الغربي	دمشق			
هدم	جوبر الشرقي	دمشق			
هدم / مشروع 66 /	الإخلاص	دمشق			
هدم / مشروع 66 /	مزة بساتين	دمشق			
هدم	المصانع	دمشق			
أسباب أمنية	العرين	دمشق			
هدم	القابون	دمشق			
هدم + أسباب أمنية	الناصره	اليرموك	اليرموك	دمشق	دمشق
هدم + أسباب أمنية	الكرمل	اليرموك			
هدم + أسباب أمنية	الثامن من آذار	اليرموك			
هدم + أسباب أمنية	الفالوجة	اليرموك			
هدم + أسباب أمنية	حطين	اليرموك			
هدم + أسباب أمنية	التقدم	اليرموك			



محافظة ريف دمشق:

سبب عدم شملها	اسم التجمع السكاني		ناحية	منطقة	محافظة
	حي أو مزرعة	مدينة أو قرية			
لا يوجد فيها منشآت	أشرفية العباسية	زاكية	الكسوة	مركز ريف دمشق	ريف دمشق
لا يوجد فيها منشآت	حوش العباسية	زاكية			
لا يوجد فيها منشآت		الدوير			
لا يوجد فيها منشآت		رسم الزبيب			
لا يوجد فيها منشآت	زغير	دير علي			
لا يوجد فيها منشآت	الثورة	الطبية			
ممنوع الدخول إليها		بيت سحم	ببيلا	مركز ريف دمشق	ريف دمشق
ممنوع الدخول إليها	حوش الشعير	السيدة زينب			
ممنوع الدخول إليها		السبينة			
ممنوع الدخول إليها	مخيم السبينة	السبينة			
ممنوع الدخول إليها		المعلقة			
ممنوع الدخول إليها	ببيلا البلد	ببيلا			
ممنوع الدخول إليها	العروبة	يلدا			
ممنوع الدخول إليها	النهضة	يلدا			
ممنوع الدخول إليها		بسيمة	قدسيا	مركز ريف دمشق	ريف دمشق
لم تدخل ضمن التعداد		دير العصافير	المليحة	مركز ريف دمشق	ريف دمشق
لم تدخل ضمن التعداد	ركابية	دير العصافير			
لم تدخل ضمن التعداد	حوش الدوير	دير العصافير			
لم تدخل ضمن التعداد	المعضادية الحديثة	دير العصافير			
لم تدخل ضمن التعداد		زبدین			
لم تدخل ضمن التعداد	حتيتة جرش	زبدین			
لم تدخل ضمن التعداد		حتيتة التركمان			
لم تدخل ضمن التعداد	حوش قبية	حتيتة التركمان			
لم تدخل ضمن التعداد		شبعأ			
لم تدخل ضمن التعداد	الحموري	شبعأ			
لم تدخل ضمن التعداد		الأهداف			
لم تدخل ضمن التعداد		حوش السلطان			
لم تدخل ضمن التعداد		صهبا			
لم تدخل ضمن التعداد	المليحة	المليحة			
لم تدخل ضمن التعداد	البلاط	المليحة			
لم تدخل ضمن التعداد	الزلف	المليحة			

سبب عدم شملها	اسم التجمع السكاني		ناحية	منطقة	محافظة
	حي أو مزرعة	مدينة أو قرية			
لم تدخل ضمن التعداد		جسرين	كفر بطنا	مركز ريف دمشق	ريف دمشق
لم تدخل ضمن التعداد	محمدية	جسرين			
لم تدخل ضمن التعداد		حزة			
لم تدخل ضمن التعداد		عين ترما			
لم تدخل ضمن التعداد		بيت سوا			
لم تدخل ضمن التعداد		افتريس			
لم تدخل ضمن التعداد		كفر بطنا			
لم تدخل ضمن التعداد	خاتمات	كفر بطنا			
لم تدخل ضمن التعداد	الشمالي	سقبا			
لم تدخل ضمن التعداد	الجنوبي	سقبا			
لم تدخل ضمن التعداد		حمورة			
لم تدخل ضمن التعداد	البيروني	عربين	عربين	مركز ريف دمشق	ريف دمشق
لم تدخل ضمن التعداد	حطين	عربين			
لم تدخل ضمن التعداد	القادسية	عربين			
لم تدخل ضمن التعداد	الكندي	عربين			
لم تدخل ضمن التعداد	ابن خلدون	عربين			
لم تدخل ضمن التعداد		زملكا			
لم تدخل ضمن التعداد		ميدعا	مركز دوما	دوما	ريف دمشق
لم تدخل ضمن التعداد		الريحان			
لم تدخل ضمن التعداد	تل الكردي	الريحان			
لم تدخل ضمن التعداد		الشفونية			
لم تدخل ضمن التعداد	حوش الأشعري	الشفونية			
لم تدخل ضمن التعداد		تل الصوان			
لم تدخل ضمن التعداد		حوش الضواهره			
لم تدخل ضمن التعداد		حوش الفاره			
لم تدخل ضمن التعداد		حوش نصري			
لم تدخل ضمن التعداد		النصيرية			
لم تدخل ضمن التعداد	بتوانة الجنوبية	دوما			
لم تدخل ضمن التعداد	بتوانة الشمالية	دوما			
لم تدخل ضمن التعداد	بتوانة الغربية	دوما			
لم تدخل ضمن التعداد	السنديانة	دوما			
لم تدخل ضمن التعداد	الحجارية الشرقية	دوما			



سبب عدم شملها	اسم التجمع السكاني		ناحية	منطقة	محافظة
	حي أو مزرعة	مدينة أو قرية			
لم تدخل ضمن التعداد	المستشفى	دوما	مركز دوما	دوما	ريف دمشق
لم تدخل ضمن التعداد	الجامع الكبير	دوما			
لم تدخل ضمن التعداد	أبو الرهج	دوما			
لم تدخل ضمن التعداد	المعتصم	دوما			
لم تدخل ضمن التعداد	الحسن البصري	دوما			
لم تدخل ضمن التعداد	الحميرة	دوما			
لم تدخل ضمن التعداد	البغدادى الشرقى	دوما	مركز دوما	دوما	ريف دمشق
لم تدخل ضمن التعداد	سوق الهال	دوما			
لم تدخل ضمن التعداد	عناتر قديمة	دوما			
لم تدخل ضمن التعداد	العب	دوما			
لم تدخل ضمن التعداد	المزرعة	دوما			
لم تدخل ضمن التعداد	أبناء الشهداء	دوما			
لم تدخل ضمن التعداد	النعمان	دوما			
لم تدخل ضمن التعداد	سويدان	دوما			
لم تدخل ضمن التعداد	مساكن غربي	دوما			
لم تدخل ضمن التعداد	مساكن شرقي	دوما			
لم تدخل ضمن التعداد	مساكن قديمة	دوما			
لم تدخل ضمن التعداد	الثورة	دوما			
لم تدخل ضمن التعداد	الرمان	دوما			
لم تدخل ضمن التعداد	العروبة	دوما			
لم تدخل ضمن التعداد		مسرابا	حريستا	دوما	ريف دمشق
لم تدخل ضمن التعداد		مديرا			
لم تدخل ضمن التعداد	المسروب	حريستا			
لم تدخل ضمن التعداد	البيادر	حريستا			
لم تدخل ضمن التعداد	السوق	حريستا			
لم تدخل ضمن التعداد	المقصبية	حريستا			
لم تدخل ضمن التعداد	السيل	حريستا			
لم تدخل ضمن التعداد	كرم الطلعة	حريستا			
لم تدخل ضمن التعداد	السعدية والعيونة	حريستا			
لم تدخل ضمن التعداد	الزحلة	حريستا			
لم تدخل ضمن التعداد	النفلة	حريستا			
لم تدخل ضمن التعداد	العجبي	حريستا			

سبب عدم شملها	اسم التجمع السكاني		ناحية	منطقة	محافظة
	حي أو مزرعة	مدينة أو قرية			
لم تدخل ضمن التعداد	الحدائق	حريستا	حريستا	دوما	ريف دمشق
لم تدخل ضمن التعداد	الجسرين	حريستا			
لم تدخل ضمن التعداد	الإنتاج	حريستا			
لم تدخل ضمن التعداد	البستان	حريستا			
لم تدخل ضمن التعداد	المقلب_الثغرة	حريستا			
لم تدخل ضمن التعداد	السهل	حريستا			
ممنوع الدخول إليها	بير قطنا	الهيجانة	الغزلانية	دوما	ريف دمشق
ممنوع الدخول إليها	أربعين	الهيجانة			
ممنوع الدخول إليها	الرفيعة	الهيجانة			
ممنوع الدخول إليها	بير القصب	الهيجانة			
لم تدخل ضمن التعداد		السبع بيار	السبع بيار	دوما	ريف دمشق
لم تدخل ضمن التعداد	التنف	السبع بيار			
لم تدخل ضمن التعداد	مهير	السبع بيار			
لم تدخل ضمن التعداد	الزويرية	السبع بيار			
لم تدخل ضمن التعداد	رجم	السبع بيار			
لم تدخل ضمن التعداد	أبو جردي	السبع بيار			
لم تدخل ضمن التعداد	خشم الصفا	السبع بيار			
لم تدخل ضمن التعداد	البطمة	السبع بيار			
لم تدخل ضمن التعداد	الهيل	السبع بيار			
لم تدخل ضمن التعداد	التيس	السبع بيار			
لم تدخل ضمن التعداد	ام الرمان	السبع بيار			
لم تدخل ضمن التعداد	خان التراب	السبع بيار			
لم تدخل ضمن التعداد	الشحمة	السبع بيار			
لم تدخل ضمن التعداد		البطي			
لم تدخل ضمن التعداد		النعيرية			
لم تدخل ضمن التعداد		ضمير الرمدان	الضمير	دوما	ريف دمشق
لم تدخل ضمن التعداد	دريسية	ضمير الرمدان			
لم تدخل ضمن التعداد	مخيم الرمدان	ضمير الرمدان			
لم تدخل ضمن التعداد	الغربي	الضمير			
لم تدخل ضمن التعداد	الجنوبي	الضمير			
لم تدخل ضمن التعداد	الشمالي	الضمير			
لم تدخل ضمن التعداد	الشرقي	الضمير			
لم تدخل ضمن التعداد	مساكن العسكريين	الضمير			

سبب عدم شملها	اسم التجمع السكاني		ناحية	منطقة	محافظة
	حي أو مزرعة	مدينة أو قرية			
لم تدخل ضمن التعداد		أوتايا	النشائية	دوما	ريف دمشق
لم تدخل ضمن التعداد		بيت نايم			
لم تدخل ضمن التعداد		العبادة			
لم تدخل ضمن التعداد	غريفة	العبادة			
لم تدخل ضمن التعداد		الضامن			
لم تدخل ضمن التعداد		دير سلمان			
لم تدخل ضمن التعداد	العدمل	دير سلمان			
لم تدخل ضمن التعداد		الجربا			
لم تدخل ضمن التعداد		القيسا			
لم تدخل ضمن التعداد	حوش حمار	القيسا			
لم تدخل ضمن التعداد		البلالية			
لم تدخل ضمن التعداد		البحارية			
لم تدخل ضمن التعداد		القاسمية			
لم تدخل ضمن التعداد		الأحمدية			
لم تدخل ضمن التعداد		الزمانية			
لم تدخل ضمن التعداد		الصالحية			
لم تدخل ضمن التعداد		مرج السلطان	النشائية	دوما	ريف دمشق
لم تدخل ضمن التعداد		بزينة			
لم تدخل ضمن التعداد		حريستا القنطرة			
لم تدخل ضمن التعداد	بالا الجديدة	حريستا القنطرة			
لم تدخل ضمن التعداد	بالا القديمة	حريستا القنطرة			
لم تدخل ضمن التعداد		نولة			
لم تدخل ضمن التعداد	حوش النوري	نولة			
لم تدخل ضمن التعداد		المنصورة			
لم تدخل ضمن التعداد		الخامسية			
لم تدخل ضمن التعداد		واديان الربيع			
لم تدخل ضمن التعداد		عين الزريقية			
لم تدخل ضمن التعداد		النشائية			
لم تدخل ضمن التعداد	حوش خرابو	النشائية			
لم تدخل ضمن التعداد	حوش المتين	النشائية			
لم تدخل ضمن التعداد	حوش الفضالية	النشائية			
لم تدخل ضمن التعداد		العتيبة			

سبب عدم شملها	اسم التجمع السكاني		ناحية	منطقة	محافظة
	حي أو مزرعة	مدينة أو قرية			
لم تدخل ضمن التعداد		المباركة	حران العواميد	دوما	ريف دمشق
لم تدخل ضمن التعداد		جديدة الخاص			
لم تدخل ضمن التعداد		الكفرين			
لم تدخل ضمن التعداد	مصرف الكفرين	الكفرين			
لم تدخل ضمن التعداد		حران العواميد			
لم تدخل ضمن التعداد		الباسل	مركز القطيفة	القطيفة	ريف دمشق
ممنوع الدخول إليها	دنحة	معلولا	معلولا	القطيفة	ريف دمشق
لم تدخل ضمن التعداد		الناصرية	جيروود	القطيفة	ريف دمشق
لم تدخل ضمن التعداد		العطنة			
لم تدخل ضمن التعداد		المنصورة			
لم تدخل ضمن التعداد	الثورة	جيروود			
لم تدخل ضمن التعداد	الزهور	جيروود			
لم تدخل ضمن التعداد	الوحدة	جيروود			
لم تدخل ضمن التعداد	النضال	جيروود			
لم تدخل ضمن التعداد	العفيف	جيروود			
لم تدخل ضمن التعداد	النهضة	جيروود			
لم تدخل ضمن التعداد	السلام	الرحبية	الرحبية	القطيفة	ريف دمشق
لم تدخل ضمن التعداد	الجلاء	الرحبية			
لم تدخل ضمن التعداد	الحرية	الرحبية			
لم تدخل ضمن التعداد	تشرين	الرحبية			
لم تدخل ضمن التعداد	مساكن العسكريين	الرحبية			
لم تدخل ضمن التعداد	الثورة	الرحبية			
لا يوجد فيها منشآت	ملكتا	صيدنايا	صيدنايا	التل	ريف دمشق
لا يوجد فيها منشآت		المحبة	رنكوس	التل	التل
لا يوجد فيها منشآت		الجرنية			
لا يوجد فيها منشآت		الفياضية			
لا يوجد فيها منشآت		سبنة			
لا يوجد فيها منشآت		عين دره			
لا يوجد فيها منشآت		المعمورة			
لا يوجد فيها منشآت		النور			
لا يوجد فيها منشآت	الدرة	رنكوس			

سبب عدم شملها	اسم التجمع السكاني		ناحية	منطقة	محافظة			
	حي أو مزرعة	مدينة أو قرية						
لا يوجد فيها منشآت		الصرخه	مركز يبرود	يبرود	ريف دمشق			
ممنوع الدخول إليها		وادي النعيم	عسال الورد	يبرود	ريف دمشق			
ممنوع الدخول إليها	رأس العين	عسال الورد						
ممنوع الدخول إليها		سوق وادي بردى	مركز الزبداني	الزبداني	ريف دمشق			
ممنوع الدخول إليها	زرزر	سوق وادي بردى						
ممنوع الدخول إليها		كفر العواميد						
لا يوجد فيها منشآت		برهليا						
ممنوع الدخول إليها	حوش عرب	حوش بجد						
ممنوع الدخول إليها	كفر عامر	الزبداني						
ممنوع الدخول إليها	المرايا	الزبداني						
ممنوع الدخول إليها	عطيب	الزبداني						
لم تدخل ضمن التعداد		دير مقرن				عين الفيحة	الزبداني	عين الفيحة
لم تدخل ضمن التعداد		دير قانون						
لم تدخل ضمن التعداد		افرة						
لم تدخل ضمن التعداد		كفير الزيت						
لم تدخل ضمن التعداد		الحسينية						
لم تدخل ضمن التعداد		عين الفيحة						
لم تدخل ضمن التعداد	عين الخضرة	عين الفيحة						
ممنوع الدخول إليها		دروشه	مركز قطنا	قطنا	مركز قطنا			
ممنوع الدخول إليها	البويضية	دروشه						
ممنوع الدخول إليها		يعفور						
ممنوع الدخول إليها		رخلة						
ممنوع الدخول إليها		كفرفوق						
ممنوع الدخول إليها		رأس العين قطنا						
لم تدخل ضمن التعداد		أمبيا						
لم تدخل ضمن التعداد		خان الشيخ						
لم تدخل ضمن التعداد		العمرات						
لم تدخل ضمن التعداد		منشية خان الشيخ						
ممنوع العمل بها/ لم ترد بالسجلات	حسينية	منشية خان الشيخ						
ممنوع العمل بها/ لم ترد بالسجلات	المساكن الشرقية	قطنا						
ممنوع العمل بها/ لم ترد بالسجلات	المعلمين	قطنا						
ممنوع العمل بها/ لم ترد بالسجلات	القادسية	قطنا						
ممنوع العمل بها/ لم ترد بالسجلات	عين عطية	قطنا						

سبب عدم شملها	اسم التجمع السكاني		ناحية	منطقة	محافظة
	حي أو مزرعة	مدينة أو قرية			
ممنوع العمل بها/ لم ترد بالسجلات	المالكي	قطنا	سعسع	قطنا	ريف دمشق
ممنوع العمل بها/ لم ترد بالسجلات	الثانوية الصناعية	قطنا			
لم تدخل ضمن التعداد	الصووجة	قطنا			
لم تدخل ضمن التعداد		كوكب			
لم تدخل ضمن التعداد		دورين			
لم تدخل ضمن التعداد		دير ماكر			
لم تدخل ضمن التعداد	شورى	دير ماكر			
لم تدخل ضمن التعداد		النفور			
لم تدخل ضمن التعداد		أبو قاووق			
لم تدخل ضمن التعداد		دناحي			
لم تدخل ضمن التعداد		ماعص	سعسع	قطنا	ريف دمشق
لم تدخل ضمن التعداد	العثمانية	ماعص			
لم تدخل ضمن التعداد		القليعة			
لم تدخل ضمن التعداد		حمريت			
لم تدخل ضمن التعداد	سدسية	حمريت			
لم تدخل ضمن التعداد		الشوكتلية			
لم تدخل ضمن التعداد		الهبارية			
لم تدخل ضمن التعداد		العدنانية			
لم تدخل ضمن التعداد		حوش النفور			
لم تدخل ضمن التعداد		رسم الطحين			
ممنوع الدخول إليها		جسر الصفراء			
لم تدخل ضمن التعداد	حرمة	سعسع			
لم تدخل ضمن التعداد		كناكر			
لم تدخل ضمن التعداد	رجم الخياط	كناكر			
ممنوع الدخول إليها	الحرمون	بيت سابر			
لم تدخل ضمن التعداد		حينة	بيت جن	قطنا	ريف دمشق
لم تدخل ضمن التعداد		عين الشعره			
لم تدخل ضمن التعداد		دربل			
لم تدخل ضمن التعداد		حرفا			
لم تدخل ضمن التعداد		خرية السودا			
لم تدخل ضمن التعداد		المقروضه			
لم تدخل ضمن التعداد		مغرامير			
لم تدخل ضمن التعداد		بيت جن			

سبب عدم شملها	اسم التجمع السكاني		ناحية	منطقة	محافظة
	حي أو مزرعة	مدينة أو قرية			
لم تدخل ضمن التعداد		مزرعة بيت جن	بيت جن	قطنا	ريف دمشق
لم تدخل ضمن التعداد	النهضة	داريا	مركز داريا	داريا	ريف دمشق
لم تدخل ضمن التعداد	الرئاسة	داريا			
لم تدخل ضمن التعداد	الخولاني	داريا			
لم تدخل ضمن التعداد	البستان	داريا			
لم تدخل ضمن التعداد	السلام	داريا			
لم تدخل ضمن التعداد	الجامع الكبير	داريا			
لم تدخل ضمن التعداد	الأنصاري	داريا			
لم تدخل ضمن التعداد	المساكن	داريا			
لم تدخل ضمن التعداد	الحديثة	داريا			
لم تدخل ضمن التعداد	القادسية	داريا			
لم تدخل ضمن التعداد	الزهراوي	داريا			
لم تدخل ضمن التعداد	الاستقلال	داريا			
لم تدخل ضمن التعداد	المزرعة	داريا			
لم تدخل ضمن التعداد	العروبة	داريا			
لم تدخل ضمن التعداد	أنس بن مالك	داريا			
لم تدخل ضمن التعداد	السعادة	داريا			
لم تدخل ضمن التعداد	الثقافة	داريا			
لم تدخل ضمن التعداد	المعرفة	داريا			
لم تدخل ضمن التعداد	الزاهرة	داريا			
لم تدخل ضمن التعداد	الروضة	داريا			
لم تدخل ضمن التعداد	المنبر	داريا			
لم تدخل ضمن التعداد	الأندلس	داريا			
لم تدخل ضمن التعداد	التعاون	داريا			
لم تدخل ضمن التعداد	المالكي	داريا			
لم تدخل ضمن التعداد	العباس	داريا			
لم تدخل ضمن التعداد	الحرية	داريا			
لم تدخل ضمن التعداد	النصر	داريا			
لم تدخل ضمن التعداد	الوحدة	داريا			
لم تدخل ضمن التعداد	تشرين	داريا			
لم تدخل ضمن التعداد	الفداء	داريا			
لم تدخل ضمن التعداد	ابن النفيس	داريا			

سبب عدم شملها	اسم التجمع السكاني		ناحية	منطقة	محافظة
	حي أو مزرعة	مدينة أو قرية			
لم تدخل ضمن التعداد	التحرير	داريا	مركز داريا	داريا	ريف دمشق
لم تدخل ضمن التعداد	السلام	داريا	مركز داريا	داريا	ريف دمشق
لم تدخل ضمن التعداد	المحطة	داريا			
لم تدخل ضمن التعداد	المراح	داريا			
لم تدخل ضمن التعداد	الديراني	داريا			
لم تدخل ضمن التعداد	الشهداء	داريا			
لم تدخل ضمن التعداد	الأمين	داريا			
لم تدخل ضمن التعداد	القناعة	داريا			
لم تدخل ضمن التعداد	الأول من أيار	الحجر الأسود			
لم تدخل ضمن التعداد	الجلاء	الحجر الأسود			
لم تدخل ضمن التعداد	الحرية	الحجر الأسود			
لم تدخل ضمن التعداد	الاستقلال	الحجر الأسود			
لم تدخل ضمن التعداد	الجولان	الحجر الأسود			
لم تدخل ضمن التعداد	الثورة	الحجر الأسود			
لم تدخل ضمن التعداد	الوحدة	الحجر الأسود			
لم تدخل ضمن التعداد	6 تشرين	الحجر الأسود			



محافظة اللاذقية:

سبب عدم شملها	اسم التجمع السكاني		ناحية	منطقة	محافظة
	حي / مزرعة	مدينة / قرية			
استوفيت ضمن منشآت المدينة	العقيبية	اللاذقية	مركز	مركز	اللاذقية
استوفيت ضمن منشآت المدينة	الحريشة	اللاذقية	اللاذقية	اللاذقية	
غير آمنة		بيت عوان			
غير آمنة	البستان_بستان جيق	بيت عوان			
غير آمنة	بيت جراد	بيت عوان			
غير آمنة	بيت حلبية	بيت عوان			
غير آمنة	بيت شمسية	بيت عوان			
غير آمنة	التفاحية_المالية	بيت عوان			
غير آمنة	الخضراء_اللاضيا	بيت عوان			
غير آمنة	رحمة_رحمليّة	بيت عوان			
غير آمنة	الشقراء_شقروران	بيت عوان			
غير آمنة	عيسى بمنار	بيت عوان			
غير آمنة	المران	بيت عوان			
غير آمنة		الريانة_الشامرية			
غير آمنة	بسقين	الريانة_الشامرية	قسطل	مركز	اللاذقية
غير آمنة	بيت علي آغا_بيت علي	الريانة_الشامرية	معاف	اللاذقية	
غير آمنة	بيت فارس	الريانة_الشامرية			
غير آمنة	العرجا_عرجمليّة	الريانة_الشامرية			
غير آمنة	الميدان_ميدانجق	الريانة_الشامرية			
غير آمنة		السرايا			
غير آمنة	البكرية_كركير	السرايا			
غير آمنة	بيت عيوش	السرايا			
غير آمنة	الحسينية_حسنجق	السرايا			
غير آمنة	الشاكزية_شكرت علي	السرايا			
غير آمنة	عبيدية	السرايا			
غير آمنة	السوداء	السرايا			
غير آمنة		زنزف			
غير آمنة	البتراء_بزمقسيس	زنزف			
غير آمنة	الدركة_كرنكور	زنزف			
غير آمنة	بيت حسين_بيت دالي حسين	زنزف	قسطل	مركز	اللاذقية
غير آمنة	بيت الديك	زنزف	معاف	اللاذقية	
غير آمنة	الوادي_جلقة مالي	زنزف			

سبب عدم شملها	اسم التجمع السكاني		ناحية	منطقة	محافظة
	حي / مزرعة	مدينة / قرية			
غير آمنة	بيت عويش	زنزف	قسطل معاف	مركز اللاذقية	اللاذقية
غير آمنة	تميمة تركمانية	زنزف			
غير آمنة	بيت الولي _ بيت منلاوي	زنزف			
غير آمنة	خالدية _ كسلجوك	زنزف			
غير آمنة		قسطل معاف			
غير آمنة		المزرعة			
غير آمنة	بيت الشيخ_بيت الشيخ ويلي	المزرعة			
غير آمنة	بيت ملق	المزرعة			
غير آمنة	العثمانية_بيت منلا عثمان	المزرعة			
غير آمنة		البيضاء_أعجة باير			
غير آمنة	بستان بيك حاكورة	البيضاء_أعجة باير			
غير آمنة	بيت سميرة	البيضاء_أعجة باير			
غير آمنة	الدابسة_حارة الدبسة	البيضاء_أعجة باير			
غير آمنة	عسلية_قره جوجك	البيضاء_أعجة باير			
غير آمنة	عين الحمام	البيضاء_أعجة باير			
غير آمنة	قسطلية_قازنجية	البيضاء_أعجة باير			
غير آمنة	علية	البيضاء_أعجة باير			
غير آمنة		جورة الماء			
غير آمنة	بيت عجوز	جورة الماء			
غير آمنة	بيت كريم	جورة الماء			
غير آمنة		حلوة_شرن			
غير آمنة	أحمدية_قرة أحمد	حلوة_شرن			
غير آمنة	بلبله_بيت بلدان	حلوة_شرن			
غير آمنة	بلدر	حلوة_شرن			
غير آمنة	بيت حميك	حلوة_شرن			
غير آمنة	بيت الخازن_بيت خزندان	حلوة_شرن			
غير آمنة	بيت عرب	حلوة_شرن			
غير آمنة	رسومة_رسم بوجاق	حلوة_شرن			
غير آمنة	مغارة_مغارة دره سي	حلوة_شرن			
غير آمنة		الحمراء_قزلجورة			
غير آمنة	أرض البيت	الحمراء_قزلجورة			
غير آمنة	سمير الوادي	الحمراء_قزلجورة			

سبب عدم شملها	اسم التجمع السكاني		ناحية	منطقة	محافظة
	حي / مزرعة	مدينة / قرية			
غير آمنة	الطبال	الحمراء قزلجورة	ربيعة	مركز اللاذقية	اللاذقية
غير آمنة	لوزية_بيت عجوز	الحمراء قزلجورة			
غير آمنة	الملك	الحمراء قزلجورة			
غير آمنة		الخضراء_كوكطاغ			
غير آمنة	بلدر بيوك	الخضراء_كوكطاغ			
غير آمنة	بيت بالدر	الخضراء_كوكطاغ			
غير آمنة	سرادق_بيت شردوق	الخضراء_كوكطاغ			
غير آمنة	علية_كورعلي	الخضراء_كوكطاغ			
غير آمنة	المالية	الخضراء_كوكطاغ			
غير آمنة	قنطرة	الخضراء_كوكطاغ			
غير آمنة	الألمانية	الخضراء_كوكطاغ			
غير آمنة		الدرّة_قولجق			
غير آمنة	دردارة_دغدغار	الدرّة_قولجق			
غير آمنة	زاهية_شوقران	الدرّة_قولجق			
غير آمنة	صراف فوقاني	الدرّة_قولجق			
غير آمنة	عين الدرّة_قولجق بينار	الدرّة_قولجق			
غير آمنة	فخار_جناحيق	الدرّة_قولجق			
غير آمنة	قزق	الدرّة_قولجق			
غير آمنة		دير حنا / اللاذقية			
غير آمنة	بيت فارس	دير حنا / اللاذقية			
غير آمنة		السامرة_سللور			
غير آمنة	جب طوروس	السامرة_سللور			
غير آمنة	الربوة_بيت شتيرو	السامرة_سللور			
غير آمنة	فلة_قره بيبار	السامرة_سللور			
غير آمنة	قلابا	السامرة_سللور			
غير آمنة		سكربة			
غير آمنة		السودة_قرة جاغز			
غير آمنة	بيت غرة	السودة_قرة جاغز			
غير آمنة	حسنا_قبقايا	السودة_قرة جاغز			
غير آمنة	حياة تحتاني_قرمنية تحتاني	السودة_قرة جاغز			
غير آمنة	حياة فوقاني_قرمنية فوقاني	السودة_قرة جاغز			
غير آمنة	الشماسة_نبع الشمس	السودة_قرة جاغز			

سبب عدم شملها	اسم التجمع السكاني		ناحية	منطقة	محافظة
	حي / مزرعة	مدينة / قرية			
غير آمنة	صبرة_صلدران	السودة_قرة جاغز	ربيعة	مركز اللاذقية	اللاذقية
غير آمنة	صراف تحتاني	السودة_قرة جاغز			
غير آمنة	طيارة_طايطوستان	السودة_قرة جاغز			
غير آمنة	نواره تحتاني_كلس تحتاني	السودة_قرة جاغز			
غير آمنة	نواره فوقاني_كلس فوقاني	السودة_قرة جاغز			
غير آمنة		شحرورة_شمروان			
غير آمنة	عمر	شحرورة_شمروان			
غير آمنة		الصباحية_الكنديسة			
غير آمنة	الحرّة_اللاحيل	الصباحية_الكنديسة			
غير آمنة		عالية_قروجة			
غير آمنة	رملة_قزلسكة	عالية_قروجة			
غير آمنة	العزاوية_جفتلك عزت	عالية_قروجة			
غير آمنة	عين جلجة	عالية_قروجة			
غير آمنة	محروقة	عالية_قروجة			
غير آمنة	ياسمين_جفتلك الدبابير	عالية_قروجة			
غير آمنة	وريدة_هرنيك	عالية_قروجة			
غير آمنة		عين عيسى_عين بنار			
غير آمنة	الزوانية_بيت زوان	عين عيسى_عين بنار			
غير آمنة	غندورة_بيت قمند	عين عيسى_عين بنار			
غير آمنة		غمام			
غير آمنة	بازورة	غمام			
غير آمنة	بيادر_جوالق	غمام			
غير آمنة		كبير تحتاني			
غير آمنة	جارة الوادي_دره بورت	كبير تحتاني			
غير آمنة	كبير فوقاني	كبير تحتاني			
غير آمنة	عطيرة_مورطلي	كبير تحتاني			
غير آمنة	بيت ابلق	كبير تحتاني			
غير آمنة	كنيسة_قره كنيسة	كبير تحتاني			
غير آمنة		المطلة_الزويك			
غير آمنة	بيت علي	المطلة_الزويك			
غير آمنة	سعداوية_وطي سعدو	المطلة_الزويك			
غير آمنة	شمسيات شرقية	المطلة_الزويك			



سبب عدم شملها	اسم التجمع السكاني		ناحية	منطقة	محافظة
	حي / مزرعة	مدينة / قرية			
غير آمنة	شمسيات غربية	المطلة_الزويك	ربيعة	مركز اللاذقية	اللاذقية
غير آمنة		الريم دغمشلية			
غير آمنة	بيت جلمود	الريم دغمشلية			
غير آمنة	بيت عياش	الريم دغمشلية			
غير آمنة	جليلا	الريم دغمشلية			
غير آمنة	ريم_دغمشلية	الريم دغمشلية			
غير آمنة	عين الكنجة	الريم دغمشلية			
غير آمنة	الكهف_معزلية	الريم دغمشلية			
غير آمنة	المزرعة	الريم دغمشلية			
غير آمنة		القصب			
غير آمنة	بيت شيب	القصب			
غير آمنة	رحية_عكراك	القصب			
غير آمنة	رطبة_كسلجوك	القصب			
غير آمنة	زمزم_بقطس	القصب			
غير آمنة	النبعة_خبطليس	القصب			
غير آمنة		يمامة_يماضية			
غير آمنة	بيت القن	يمامة_يماضية			
غير آمنة	زيتونة_زيت نجوك	يمامة_يماضية			
غير آمنة		ريحانة مصيبين			
غير آمنة		طوروس			
غير آمنة		ربيعة			
لا توجد فيها منشآت	الصريم	القبو	مركز جبله	جبله	اللاذقية
لا توجد فيها منشآت	بيكي	سيانو			
لا توجد فيها منشآت	ضهر الجرب	رأس العين_جوار البقر			
لا توجد فيها منشآت	ضهر أبو قرامة	رأس العين_جوار البقر			
لا توجد فيها منشآت	خربة الشيخ عبد الله	جفتلك			
لا توجد فيها منشآت	أرض الصفر	جبله			
لا توجد فيها منشآت	جادو	جبله			
لا توجد فيها منشآت	فريشات	جبله			
لا توجد فيها منشآت	الكروم	جبله			
لا توجد فيها منشآت		المعاصرة			

سبب عدم شملها	اسم التجمع السكاني		ناحية	منطقة	محافظة
	حي / مزرعة	مدينة / قرية			
لا توجد فيها منشآت	المقرنة	البودي	عين شقاق	جبله	اللاذقية
لا توجد فيها منشآت	ضهر بلبل	بقرية			
لا توجد فيها منشآت	كروم صلاح	بقرية			
لا توجد فيها منشآت	الوادي	ديروتان / جبله			
لا توجد فيها منشآت	المغسلة	بيت حجرية			
لا توجد فيها منشآت	الزيرة	البشراح			
لا توجد فيها منشآت	خرية مرجان	الروضة بنجارو			
لا توجد فيها منشآت	خرية عنوس	الروضة بنجارو			
لا توجد فيها منشآت	عين الجوزة	الروضة بنجارو			
لا توجد فيها منشآت	نبع الحميدة	الروضة بنجارو			
لا توجد فيها منشآت	زيادية عرمي	الروضة بنجارو			
لا توجد فيها منشآت	الغنيمية	الروضة بنجارو			
لا توجد فيها منشآت	جوبة بتغرامو	الزهوة / بتغرامو			
لا توجد فيها منشآت	ستيللو	الزهوة / بتغرامو			
لا توجد فيها منشآت	ميانس	عين شقاق			
لا توجد فيها منشآت	خرية العدس	عين شقاق			
لا توجد فيها منشآت	عين بسو	عين شقاق			
لا توجد فيها منشآت	اسكدالي	عين شقاق			
لا توجد فيها منشآت	خرية دنيا	عين شقاق			
لا توجد فيها منشآت	زمرين	عين شقاق			
لا توجد فيها منشآت	ستيفتس	عين شقاق			
لا توجد فيها منشآت	الشويريان	عين شقاق			
لا توجد فيها منشآت	بيت الأحمر	عين شقاق			
لا توجد فيها منشآت	قريطو	عين شقاق			
لا توجد فيها منشآت	الكنيسة	عين شقاق			
لا توجد فيها منشآت		ديرونة جبله			
لا توجد فيها منشآت	بحصيص	ديرونة جبله			
لا توجد فيها منشآت	خرية الجاموس	ديرونة جبله			
لا توجد فيها منشآت		سباهي / نبع العسل			
لا توجد فيها منشآت	البدر بستار	الحفة	مركز الحفة	الحفة	اللاذقية
لا توجد فيها منشآت	رويسة الحجار	الحفة			
لا توجد فيها منشآت	عناقية ميري	الحفة			
لا توجد فيها منشآت		تشرين / دفييل			



سبب عدم شملها	اسم التجمع السكاني		ناحية	منطقة	محافظة
	حي / مزرعة	مدينة / قرية			
لا توجد فيها منشآت		الرابية / بكاس	مركز الحفة	الحفة	اللاذقية
لا توجد فيها منشآت	بيت أبو خليل	الرابية / بكاس			
لا توجد فيها منشآت		ميسلون / شير القاق			
لا توجد فيها منشآت	بيت المدينة	ميسلون / شير القاق			
لا توجد فيها منشآت	وادي الشيخ عيسى	ميسلون / شير القاق			
لا توجد فيها منشآت		القادسية_جنكيل			
لا توجد فيها منشآت	عين الخربة	القادسية_جنكيل			
لا توجد فيها منشآت	كسرى	القادسية_جنكيل			
غير موجودة على أرض الواقع	أبو لميات	بيرين	صلنفة	الحفة	اللاذقية
لا توجد فيها منشآت	الحوارنة	الهرادي			
لا توجد فيها منشآت	كيكاني	باب عبد الله			
لا توجد فيها منشآت	الخميلة خوارات	عين الوادي طنطاش			
غير آمنة		البلاطة			
غير آمنة	حريشة	البلاطة			
غير آمنة	خربة باز	البلاطة			
غير آمنة	قيروان_قازانية	البلاطة			
غير آمنة	الورد_استريه	البلاطة			
غير آمنة	حزبورية_خانزورية	بلوطة			
غير آمنة		ترتياح			
غير آمنة		كفر دلبة			
غير آمنة	المغبرية	كفر دلبة			
غير آمنة		دورين			
غير آمنة	الخراطة	دورين			
غير آمنة	كفر عجوز	دورين			
غير آمنة	النبيعات	دورين			
غير آمنة		سلى			
غير آمنة	حزيرين	سلى			
غير آمنة	مرج الكبير	سلى			
غير آمنة	الغرز	سلى			
غير آمنة		كرافيش			
غير آمنة	عين سامور	كرافيش			
غير آمنة	الهوي	كرافيش			
غير آمنة	عين الجوزة	كرافيش			

سبب عدم شملها	اسم التجمع السكاني		ناحية	منطقة	محافظة
	حي / مزرعة	مدينة / قرية			
غير آمنة	الخوارات	كرافيش	صلنفة	الحفة	اللاذقية
غير آمنة		الكوم فوقاني			
غير آمنة	الكوم التحتاني	الكوم فوقاني			
غير آمنة		مارونية دالي / بريم			
غير آمنة	مارونية عليو	مارونية دالي / بريم			
غير آمنة	مارونية الحور	مارونية دالي / بريم			
غير آمنة	مارونية ميرو	مارونية دالي / بريم			
غير آمنة		مرج خوخو			
غير آمنة	الوادي الأزرق	مرج خوخو			
غير آمنة		المرج			
غير آمنة	بسوقة	المرج			
غير آمنة	رويسة حبيب	المرج			
لا توجد فيها منشآت	الخيرية_ التحيزية	بيت الشكوي			
غير آمنة		أرض الوطى			
غير آمنة	حاكورة تحتاني	أرض الوطى			
غير آمنة	إسحاقية	أرض الوطى			
غير آمنة	عين البيضة	أرض الوطى			
غير آمنة	خرية الجب	أرض الوطى			
غير آمنة	مازغلة	أرض الوطى			
غير آمنة		أره			
غير آمنة		باشورة			
غير آمنة	البيبار	باشورة			
غير آمنة	بيت برهو	باشورة			
غير آمنة	بيت وليو	باشورة			
غير آمنة		بروما			
غير آمنة		بمشرفة			
غير آمنة	بوز الخرية	بمشرفة			
غير آمنة		حدادة			
غير آمنة	حردبين	حدادة			
غير آمنة	تردين	حدادة			
غير آمنة		الحمرات			
غير آمنة	الطويلة	الحمرات			
غير آمنة	بيت جناورو	الحمرات			

سبب عدم شملها	اسم التجمع السكاني		ناحية	منطقة	محافظة
	حي / مزرعة	مدينة / قرية			
غير آمنة	عين الغزال_عين الخنزير	الحمرات	كنسبا	الحفة	اللاذقية
غير آمنة		دويركه			
غير آمنة		ديرونه الأكراد			
غير آمنة	برزة تحتاني	ديرونه الأكراد			
غير آمنة	رشا	ديرونه الأكراد			
غير آمنة	وادي ناصرو	ديرونه الأكراد			
غير آمنة		طعوما			
غير آمنة	قسطل محمد بك	طعوما			
غير آمنة		عرافيت			
غير آمنة	بيت أبوريشة	عرافيت			
غير آمنة		عكو			
غير آمنة	الرقرقية	عكو			
غير آمنة	ماموهية	عكو			
غير آمنة		عيدو			
غير آمنة		عين الحور			
غير آمنة		عين العشرة			
غير آمنة	حبر الرمان	عين العشرة			
غير آمنة	شمير تحتاني	عين العشرة			
غير آمنة	شمير فوقاني	عين العشرة			
غير آمنة	الشمسية	عين العشرة			
غير آمنة	قرميل	عين العشرة			
غير آمنة	قسطل الكلاس	عين العشرة			
غير آمنة	الكلاس	عين العشرة			
غير آمنة	المغارة_مغارة قره شعبان	عين العشرة			
غير آمنة		كارورة			
غير آمنة	بيت البستان	كارورة			
غير آمنة		كباني			
غير آمنة	برزة فوقاني	كباني			
غير آمنة	زويقات	كباني			
غير آمنة		كدين			
غير آمنة		كفرتة			
غير آمنة	سويدية رستم	كفرتة			

سبب عدم شملها	اسم التجمع السكاني		ناحية	منطقة	محافظة
	حي / مزرعة	مدينة / قرية			
غير آمنة		مجدل كيخيا	كنسبا	الحفة	اللاذقية
غير آمنة		مرج الزاوية			
غير آمنة	شير قبوع	مرج الزاوية			
غير آمنة		مزین			
غير آمنة	وادي ذكر	مزین			
غير آمنة	قسطل العبدو	مزین			
غير آمنة		وادي باصور			
غير آمنة	بيت زينو	وادي باصور			
غير آمنة	بللة	وادي باصور			
غير آمنة		جبل النوبة			
غير آمنة	بيت خليل مردم	جبل النوبة			
غير آمنة	بيت ساعور	جبل النوبة			
غير آمنة	خرية يمنو	جبل النوبة			
غير آمنة	ضهر الرمان	جبل النوبة			
غير آمنة	طاحونة نيسانة	جبل النوبة			
غير آمنة	المعتيمة	جبل النوبة			
غير آمنة	بيت عابدين	جبل النوبة			
غير آمنة	بيت سعود	جبل النوبة			
غير آمنة		خان تحتاني			
غير آمنة	خان فوقاني	خان تحتاني			
غير آمنة	رويسة الحكيم	خان تحتاني			
غير آمنة	سنابروت	خان تحتاني			
غير آمنة	سنيا	خان تحتاني			
غير آمنة		عوينات			
غير آمنة	برادون	عوينات			
غير آمنة	خان الجوز	عوينات			
غير آمنة		غنيميه			
غير آمنة		كورت			
غير آمنة	ساقية كورت	كورت			
غير آمنة		وادي الشيخان			
غير آمنة	الطاروع	وادي الشيخان			
غير آمنة	مزرعة وادي الشيخان	وادي الشيخان			

سبب عدم شملها	اسم التجمع السكاني		ناحية	منطقة	محافظة
	حي / مزرعة	مدينة / قرية			
غير آمنة		عين القنطرة	كنسبا	الحفة	اللاذقية
غير آمنة		شلف			
غير آمنة		كنسبا			
لا توجد فيها منشآت		جوبة نجم	عين التينة	الحفة	اللاذقية
مغمورة بالسد	الزهر_ضهر أبو قرعة	دوير الشلف	مزرعة	الحفة	اللاذقية
لا توجد فيها منشآت	جلاتا	جنجانية			
لا توجد فيها منشآت	ديدبان	بتماننا	القطيلية	جبله	اللاذقية
لا توجد فيها منشآت	كشور	الكرامة كنكارو			
لا توجد فيها منشآت	الرويسة	الكرامة كنكارو			
لا توجد فيها منشآت	بيت حسن صالح	دوير بعبده			
لا توجد فيها منشآت		عين قبي			
لا توجد فيها منشآت	الرواس	القطيلية			
لا توجد فيها منشآت	الشيينة	القطيلية			
لا توجد فيها منشآت	بيت نجوم	ديرونة القرداحة			
لا توجد فيها منشآت	بيت الشيخ خليل	رأس القلورية			
لا توجد فيها منشآت	عين الجوزة	سفرقية	مركز القرداحة	القرداحة	اللاذقية
لا توجد فيها منشآت	عين الخنزير	سفرقية			
لا توجد فيها منشآت	قيقالا	سفرقية			
لا توجد فيها منشآت	بيت الحاطوم	سلاغو			
لا توجد فيها منشآت	بيت الشنبور	سلاغو			
لا توجد فيها منشآت	بيت عليا	يرته			
لا توجد فيها منشآت	دبشو	يرته			
لا توجد فيها منشآت	رويسة دباس	بين سوهين	الفاخورة	القرداحة	اللاذقية
لا توجد فيها منشآت	رويسة الجيرية	بين سوهين			
لا توجد فيها منشآت	بابو	بصراما			
لا توجد فيها منشآت	حرف دير زينون	وطى دير زينون			
لا توجد فيها منشآت	رويسة العدس	بسيقة الغربية			
لا توجد فيها منشآت	الجينية	اسطامو			
لا توجد فيها منشآت	دير مريم	اسطامو			

محافظة طرطوس:

سبب عدم شملها	اسم التجمع السكاني		ناحية	منطقة	محافظة
	حي أو مزرعة	مدينة أو قرية			
لا يوجد فيها منشآت	العلاقية	بملكة	مركز طرطوس	مركز طرطوس	طرطوس
	قلعة الرأس	بملكة			
	بهرمين	بملكة			
لا يوجد فيها منشآت	بيت عبدو	مازوغَة_منهل			
لا يوجد فيها منشآت	الجمعاشية	خربة الفرس			
لا يوجد فيها منشآت	الحقبائية	خربة الفرس			
لا يوجد فيها منشآت	بيت ديبية	خربة الفرس			
لا يوجد فيها منشآت	رأس التركمان	خربة الفرس			
لا يوجد فيها منشآت	بعلبة	خربة الفرس			
استوفيت ضمن منشآت القرية	ضهر بيت دلول	الشيخ سعد			
استوفيت ضمن منشآت القرية	جب المرج	جديتة			
لا يوجد فيها منشآت	7 نيسان	بيت عليان			
لا يوجد فيها منشآت	مشقى بيت عليان	بيت عليان			
لا يوجد فيها منشآت	حارة الهرجين	المطاهرية			
لا يوجد فيها منشآت	بيت هويجة	المطاهرية			
لا يوجد فيها منشآت	حكر ربحان	المطاهرية			
استوفيت ضمن منشآت القرية	بلاطة	بلاطة غربية	سودا	مركز طرطوس	طرطوس
لا يوجد فيها منشآت	التمرية	البريج	خوابي		
لا يوجد فيها منشآت	خربة القط	سمكة	خربة المعزة	مركز طرطوس	طرطوس
لا يوجد فيها منشآت	الهرة	سمكة			
لا يوجد فيها منشآت	رأس الدير	الدنانير_دنيكره			
لا يوجد فيها منشآت	المصلبة	الدنانير_دنيكره			
المزرعة غير موجودة على أرض الواقع	وادي صفرة	الحارا	الروضة	بانياس	طرطوس
المزرعة غير موجودة على أرض الواقع	الجميزة	الجنينة			




محافظة السويداء:

سبب عدم شملها	اسم التجمع السكاني		ناحية	منطقة	محافظة
	حي أو مزرعة	مدينة أو قرية			
غير مأهولة	مقنية	سليم	مركز السويداء	مركز السويداء	السويداء
غير آمنة		خربا			
غير آمنة		الدارة			
غير آمنة		جبيب			
غير آمنة		الاصلحا			
غير آمنة		السكاكة			
غير آمنة	القسطل	سالة	المشرف	مركز السويداء	السويداء
غير مأهولة	الدياتة	أم رواق			
غير آمنة	براق	شهبأ	مركز شهبأ	شهبأ	السويداء
غير آمنة	حوش مغر عيلشة	الرضيمة	شقا	شهبأ	السويداء
غير آمنة	حومسلي	الرضيمة			
غير آمنة	دير الشعير	الهيآت			
غير آمنة	رجم الدولة	شقا			
غير آمنة	الساقية	شقا			
غير آمنة		القصر			
غير آمنة		اشهيب الشمالي	الصورة الصغيرة	شهبأ	السويداء
غير آمنة	العلاي	داما	العريقة	شهبأ	السويداء
غير آمنة	الشيحة	داما			
غير آمنة		دير داما			
غير آمنة	البستان	دير داما			
غير آمنة	دير عريقة	العريقة			
غير آمنة	دير الأرسغ	امتان	مركز صلخد	صلخد	السويداء
غير آمنة	دير الفطن	امتان			
غير آمنة	غرابة	امتان			
غير آمنة	المثناي	امتان			
غير آمنة	العليقة	المنيذرة			
غير آمنة	القرعة	شنيرة			
غير آمنة	العين	صلخد			
غير آمنة	قيمري	صلخد			

سبب عدم شملها	اسم التجمع السكاني		ناحية	منطقة	محافظة
	حي أو مزرعة	مدينة أو قرية			
غير آمنة	خربة الدبيبة	قيصما	ملح	صلخد	السويداء
غير مأهولة	خربة اللويبة	قيصما			
تجمعات بدوية غير مستقرة		الشعاب			
	أم عويبي	خازمة			
	أم قصير	خازمة			
		أم شامة			
	خربة دير الجوخ	ملح			
	خربة دير النصراني	ملح			
	خربة قفاز	ملح			
	خربة المشتى	ملح			
	الصابي	ملح			



**الملحق (3): غلاف سجل تعداد المنشآت الاقتصادية
والاجتماعية في محافظات: دمشق، ريف دمشق، اللاذقية،
طرطوس والسويداء**




تعداد المنشآت الاقتصادية والاجتماعية 2019

A- البيانات التعريفية

كود السجل		الرمز	اسم القرية	الرمز	اسم القرية	A6	الرمز	دليل محتويات السجل
A8	عداد . معاون . مساعد مشرف . محافظة	ا ا ا ا	A6e	ا ا ا ا	A6a	ا ا	A1	المحافظة
	ا ا ا ا ا ا ا ا ا ا ا ا ا ا	ا ا ا ا	A6f	ا ا ا ا	A6b	ا ا	A2	المطقة
A9	رقم السجل في المحافظة	ا ا ا ا	A6g	ا ا ا ا	A6c	ا ا	A3	الناحية
A10	عدد سجلات المحافظة	ا ا ا ا	A6h	ا ا ا ا	A6d			
			الرمز	الأعمال الميدانية	A7			
	الرمز	الأعمال الميدانية	ا ا	المشرف	A7a	الرمز	A4	اسم المدينة
A7h	عدد السجلات الكلي للمعاون	ا ا ا ا	ا ا	مساعد المشرف	A7b	ا ا ا ا		
A7i	رقم منطقة عد العداد	ا ا ا ا	ا ا ا ا	رقم السجل على مستوى مساعد المشرف	A7c	الرمز	A5	اسم المحم
A7j	اسم العداد	ا ا ا ا	ا ا ا ا	عدد سجلات مساعد المشرف	A7d	ا ا ا ا	A5a	
A7k	رقم السجل في منطقة عد العداد	ا ا ا ا	ا ا ا ا	المعاون	A7e	ا ا ا ا	A5b	
A7l	عدد السجلات في منطقة عد العداد	ا ا ا ا	ا ا ا ا	عدد مناطق عد المعاون	A7f	ا ا ا ا	A5c	
A7m	عدد المنشآت في السجل	ا ا ا ا	ا ا ا ا	رقم السجل على مستوى المعاون	A7g	ا ا ا ا	A5d	
A12	رقم الحفظ في المستودع	الرمز	الرمز	الأعمال المكتبية	A11	ا ا ا ا	A5e	
A12a	رقم العلبة	ا ا ا ا	ا ا	رئيس المجموعة	A11a	ا ا ا ا	A5f	
A12b	رقم السجل ضمن العلبة	ا ا ا ا	ا ا	المدقق / الرموز	A11b	ا ا ا ا	A5g	
A12c	عدد السجلات ضمن العلبة	ا ا ا ا	ا ا	مدخل البيانات	A11c	ا ا ا ا	A5h	

**الملحق (4): استمارة تعداد المنشآت الاقتصادية
والاجتماعية
في محافظات
دمشق، ريف دمشق، اللاذقية، طرطوس والسويداء**



تقرير تعداد المنشآت الاقتصادية والاجتماعية في محافظات: دمشق، ريف دمشق، اللاذقية، طرطوس والسويداء (2019-2020) - النتائج الأولية


المدينة / القرية

نشاط المنشأة	مساحة المنشأة الطابقية (م ²)	رقم الهاتف إن وجد	جنس صاحب المنشأة	اسم المنشأة أو اسم صاحب المنشأة	حالة المنشأة						اسم المنطقة / الحي	رقم مسلسل المنشأة
					1. عذلة معدكشاة	2. جزء من سقي	3. مغلقة لأسباب مؤقتة تائع	4. مغلقة عن العمل تقريباً	5. قيد التجهيز	6. خالية انتقل إلى منشأة جديدة		
النشاط الرئيسي	إذا كانت المنشأة حكومية ضع (-)	رقم هاتف المنشأة أو موبايل صاحب المنشأة	1. ذكر 2. أنثى 3. ذكر وأنتى 4. لا يحدد									
خاص بالعمل المكتبي	خاص بالعمل المكتبي											
رمزه	11	10	9	8	7	6	5	4	3	2	1	xxx
_____	_____	_____	_____	_____	_____	_____	_____	_____	_____	_____	_____	_____
_____	_____	_____	_____	_____	_____	_____	_____	_____	_____	_____	_____	_____
_____	_____	_____	_____	_____	_____	_____	_____	_____	_____	_____	_____	_____
_____	_____	_____	_____	_____	_____	_____	_____	_____	_____	_____	_____	_____
_____	_____	_____	_____	_____	_____	_____	_____	_____	_____	_____	_____	_____
_____	_____	_____	_____	_____	_____	_____	_____	_____	_____	_____	_____	_____
_____	_____	_____	_____	_____	_____	_____	_____	_____	_____	_____	_____	_____
_____	_____	_____	_____	_____	_____	_____	_____	_____	_____	_____	_____	_____
_____	_____	_____	_____	_____	_____	_____	_____	_____	_____	_____	_____	_____
_____	_____	_____	_____	_____	_____	_____	_____	_____	_____	_____	_____	_____
_____	_____	_____	_____	_____	_____	_____	_____	_____	_____	_____	_____	_____
_____	_____	_____	_____	_____	_____	_____	_____	_____	_____	_____	_____	_____
_____	_____	_____	_____	_____	_____	_____	_____	_____	_____	_____	_____	_____
_____	_____	_____	_____	_____	_____	_____	_____	_____	_____	_____	_____	_____
_____	_____	_____	_____	_____	_____	_____	_____	_____	_____	_____	_____	_____

الملحق (4): استمارة التعداد

رقم	نشاط المنشأة	نوع الملكية	الوضع التنظيمي للمنشأة	ملكية مبنى المنشأة	الكيان القانوني	تاريخ بدء التشغيل	الترخيص	إجمالي عدد العاملين		إجمالي كتلة الرواتب والأجور	إجمالي رأس المال المدفوع سنة التأسيس	مصدر رأس المال	قيمة الإيرادات السنوية	قيمة المستثمارات السنوية
								ذكور	إناث					
12	XXXXXX	13	14	15	16	17	18	19	20	21	22	23	24	
			1. مركز رئيسي % فروع	1. ملك 2. إيجار مع التجهيزات	1. فردية 2. تضامنية						للبحث: يحمل أكثر من إجابة			
			2. خاص فردي	3. فرع يمتلك حسابات	3. توصية بسيطة						1. تحويل ذاتي 2. اعطى اعانتي			
			3. خاص شركة	4. وكالة	4. توصية الأسهم						3. معارف/اصداق			
			4. تعاوني	5. فرع لا يمتلك حسابات	5. مستأجر						4. قروض عادية			
			5. مشترك	6. مسودع	6. مساهمة عامة						5. قروض تشغيلية			
			6. شابات أو منظمات	7. هبات لا تقدم للربح	7. أخرى						6. مساهمات (السهوم)			
			7. هبات لا تقدم للربح	8. أخرى							7. أخرى			
			8. أخرى											

**الملحق (5): جدوليات النتائج الأولية لتعداد المنشآت
الاقتصادية والاجتماعية
في محافظات
دمشق، ريف دمشق، اللاذقية، طرطوس والسويداء**



الجدول (17): توزيع المنشآت (العامة، الموسمية، المغلقة لأسباب مؤقتة) + (خاص فردي، خاص شركة، تعاوني/مشترك) مصنفة حسب حجم المنشأة ونشاطها الاقتصادي

المجموع		السويدياء		طرطوس		اللاذقية		ريف دمشق		دمشق		المحافظة	
%	العدد	%	العدد	%	العدد	%	العدد	%	العدد	%	العدد		
94.0	2,570	92.4	304	94.8	1,247	95.4	333	92.8	673	81.3	13	(1-5)	أنشطة زراعة المحاصيل والإنتاج الحيواني والصيد والخدمات المتصلة والخدمات المتصلة
3.2	87	3.6	12	2.1	28	1.1	4	5.5	40	18.8	3	(20-6)	
0.2	5	0.0	0	0.1	1	0.6	2	0.3	2	0.0	0	(100-21)	
2.6	72	4.0	13	3.0	39	2.9	10	1.4	10	0.0	0	غير مبيّن	
100.0	2,734	100.0	329	100.0	1,315	100.0	349	100.0	725	100.0	16	المجموع	
100.0	12	100.0	2	100.0	3	100.0	5	100.0	2	0.0	0	(1-5)	الحراجة وقطع الأخشاب
100.0	12	100.0	2	100.0	3	100.0	5	100.0	2	0.0	0	المجموع	
81.8	9	0.0	0	100.0	5	50.0	2	0.0	0	100.0	2	(1-5)	صيد الأسماك وتربية المائيات
18.2	2	0.0	0	0.0	0	50.0	2	0.0	0	0.0	0	غير مبيّن	
100.0	11	0.0	0	100.0	5	100.0	4	0.0	0	100.0	2	المجموع	
100.0	5	0.0	0	100.0	1	0.0	0	100.0	3	100.0	1	(1-5)	تعددين الفحم والليغنيت
100.0	5	0.0	0	100.0	1	0.0	0	100.0	3	100.0	1	المجموع	
50.0	1	0.0	0	0.0	0	0.0	0	100.0	1	0.0	0	(1-5)	تعددين ركازات الفلزات
50.0	1	0.0	0	100.0	1	0.0	0	0.0	0	0.0	0	غير مبيّن	
100.0	2	0.0	0	100.0	1	0.0	0	100.0	1	0.0	0	المجموع	
95.0	19	100.0	1	90.9	10	100.0	1	100.0	5	100.0	2	(1-5)	الأنشطة الأخرى للتعددين واستغلال المحاجر
5.0	1	0.0	0	9.1	1	0.0	0	0.0	0	0.0	0	(100-21)	
100.0	20	100.0	1	100.0	11	100.0	1	100.0	5	100.0	2	المجموع	



الجدول (17): توزيع المنشآت (العامة، الموسمية، المغلقة لأسباب مؤقتة) + (خاص فردي، خاص شركة، تعاوني/مشترك) مصنفة حسب حجم المنشأة ونشاطها الاقتصادي

المجموع		السويداء		طرطوس		اللاذقية		ريف دمشق		دمشق		المحافظة	
%	العدد	%	العدد	%	العدد	%	العدد	%	العدد	%	العدد		
81.9	3,977	81.7	482	81.0	772	84.0	825	77.2	1,062	87.5	836	(1-5)	صنع المنتجات الغذائية
12.8	622	11.9	70	11.3	108	11.4	112	16.4	226	11.1	106	(20-6)	
1.8	88	2.4	14	0.8	8	1.1	11	3.6	50	0.5	5	(100-21)	
0.2	12	0.2	1	0.3	3	0.0	0	0.6	8	0.0	0	101+	
3.2	156	3.9	23	6.5	62	3.5	34	2.1	29	0.8	8	غير ميين	
100.0	4,855	100.0	590	100.0	953	100.0	982	100.0	1,375	100.0	955	المجموع	
89.8	44	100.0	1	66.7	2	88.9	24	92.9	13	100.0	4	(1-5)	صنع المشروبات
2.0	1	0.0	0	0.0	0	3.7	1	0.0	0	0.0	0	(20-6)	
4.1	2	0.0	0	33.3	1	0.0	0	7.1	1	0.0	0	(100-21)	
4.1	2	0.0	0	0.0	0	7.4	2	0.0	0	0.0	0	101+	
100.0	49	100.0	1	100.0	3	100.0	27	100.0	14	100.0	4	المجموع	
91.2	702	84.6	22	92.5	49	92.6	112	90.4	265	91.7	254	(1-5)	صنع المنسوجات
5.2	40	0.0	0	1.9	1	2.5	3	4.8	14	7.9	22	(20-6)	
1.3	10	3.8	1	0.0	0	0.8	1	2.7	8	0.0	0	(100-21)	
2.3	18	11.5	3	5.7	3	4.1	5	2.0	6	0.4	1	غير ميين	
100.0	770	100.0	26	100.0	53	100.0	121	100.0	293	100.0	277	المجموع	

الملحق (5): جدوليات النتائج الأولية لـتعداد المنشآت الاقتصادية والاجتماعية (2020-2019)

الجدول (17): توزيع المنشآت (العامة، الموسمية، المغلقة لأسباب مؤقتة) + (خاص فردي، خاص شركة، تعاوني/مشارك) مصنفة حسب حجم المنشأة ونشاطها الاقتصادي

المجموع		السويداء		طرطوس		اللاذقية		ريف دمشق		دمشق		المحافظة	
%	العدد	%	العدد	%	العدد	%	العدد	%	العدد	%	العدد		
90.2	3,619	94.2	261	97.4	443	92.1	715	83.5	970	91.6	1,230	(1-5)	صنع الملابس
7.0	282	2.5	7	1.1	5	3.6	28	13.3	155	6.5	87	(20-6)	
0.7	28	0.7	2	0.2	1	0.6	5	1.4	16	0.3	4	(100-21)	
0.1	5	0.0	0	0.0	0	0.0	0	0.4	5	0.0	0	101+	
2.0	79	2.5	7	1.3	6	3.6	28	1.4	16	1.6	22	غير ميين	
100.0	4,013	100.0	277	100.0	455	100.0	776	100.0	1,162	100.0	1,343	المجموع	
86.8	334	100.0	4	70.0	7	76.3	29	80.5	120	94.6	174	(1-5)	صنع المنتجات الجلدية والمنتجات ذات الصلة
10.1	39	0.0	0	10.0	1	18.4	7	15.4	23	4.3	8	(20-6)	
0.5	2	0.0	0	10.0	1	0.0	0	0.0	0	0.5	1	(100-21)	
2.6	10	0.0	0	10.0	1	5.3	2	4.0	6	0.5	1	غير ميين	
100.0	385	100.0	4	100.0	10	100.0	38	100.0	149	100.0	184	المجموع	
95.8	2,027	98.3	58	95.4	356	96.2	450	94.8	712	97.0	451	(1-5)	صنع الخشب ومنتجات الخشب والفلين، باستثناء الأثاث، صنع أصناف من القش ومواد الضفر
2.1	44	1.7	1	1.6	6	0.9	4	3.1	23	2.2	10	(20-6)	
0.1	2	0.0	0	0.0	0	0.0	0	0.3	2	0.0	0	(100-21)	
0.0	1	0.0	0	0.0	0	0.0	0	0.1	1	0.0	0	101+	
2.0	42	0.0	0	2.9	11	3.0	14	1.7	13	0.9	4	غير ميين	
100.0	2,116	100.0	59	100.0	373	100.0	468	100.0	751	100.0	465	المجموع	

الجدول (17): توزيع المنشآت (العامة، الموسمية، المغلقة لأسباب مؤقتة) + (خاص فردي، خاص شركة، تعاوني/مشترك) مصنفة حسب حجم المنشأة ونشاطها الاقتصادي

المجموع		السويداء		طرطوس		اللاذقية		ريف دمشق		دمشق		المحافظة	
%	العدد	%	العدد	%	العدد	%	العدد	%	العدد	%	العدد		
65.6	122	60.0	3	88.9	8	40.0	4	57.8	67	87.0	40	(1-5)	صنع الورق ومنتجات الورق
25.3	47	40.0	2	11.1	1	10.0	1	31.9	37	13.0	6	(20-6)	
7.5	14	0.0	0	0.0	0	30.0	3	9.5	11	0.0	0	(100-21)	
0.5	1	0.0	0	0.0	0	0.0	0	0.9	1	0.0	0	101+	
1.1	2	0.0	0	0.0	0	20.0	2	0.0	0	0.0	0	غير ميين	
100.0	186	100.0	5	100.0	9	100.0	10	100.0	116	100.0	46	المجموع	
84.5	459	91.3	21	97.3	73	90.9	60	66.9	81	86.8	224	(1-5)	الطباعة واستنساخ وسائط الإعلام المسجلة
9.0	49	4.3	1	0.0	0	0.0	0	17.4	21	10.5	27	(20-6)	
2.8	15	0.0	0	1.3	1	1.5	1	10.7	13	0.0	0	(100-21)	
3.7	20	4.3	1	1.3	1	7.6	5	5.0	6	2.7	7	غير ميين	
100.0	543	100.0	23	100.0	75	100.0	66	100.0	121	100.0	258	المجموع	
86.4	19	100.0	4	100.0	2	75.0	3	83.3	10	0.0	0	(1-5)	صنع فحم الكوك والمنتجات النفطية المكررة
9.1	2	0.0	0	0.0	0	25.0	1	8.3	1	0.0	0	(20-6)	
4.5	1	0.0	0	0.0	0	0.0	0	8.3	1	0.0	0	(100-21)	
100.0	22	100.0	4	100.0	2	100.0	4	100.0	12	0.0	0	المجموع	

الملحق (5): جدوليات النتائج الأولية لـتعداد المنشآت الاقتصادية والاجتماعية (2019-2020)

الجدول (17): توزيع المنشآت (العامة، الموسمية، المغلقة لأسباب مؤقتة) + (خاص فردي، خاص شركة، تعاوني/مشترك) مصنفة حسب حجم المنشأة ونشاطها الاقتصادي

المجموع		السويداء		طرطوس		اللاذقية		ريف دمشق		دمشق		المحافظة	
%	العدد	%	العدد	%	العدد	%	العدد	%	العدد	%	العدد		
76.7	439	66.7	8	84.9	45	87.9	58	70.4	236	86.8	92	(1-5)	صنع المواد الكيميائية والمنتجات الكيميائية
17.7	101	25.0	3	13.2	7	10.6	7	21.2	71	12.3	13	(20-6)	
3.1	18	0.0	0	0.0	0	1.5	1	4.8	16	0.9	1	(100-21)	
0.9	5	0.0	0	0.0	0	0.0	0	1.5	5	0.0	0	101+	
1.6	9	8.3	1	1.9	1	0.0	0	2.1	7	0.0	0	غير ميين	
100.0	572	100.0	12	100.0	53	100.0	66	100.0	335	100.0	106	المجموع	
48.3	28	100.0	1	33.3	2	76.9	10	15.4	4	91.7	11	(1-5)	صنع المنتجات الصيدلانية الأساسية والمستحضرات الصيدلانية
20.7	12	0.0	0	33.3	2	7.7	1	30.8	8	8.3	1	(20-6)	
19.0	11	0.0	0	0.0	0	15.4	2	34.6	9	0.0	0	(100-21)	
10.3	6	0.0	0	16.7	1	0.0	0	19.2	5	0.0	0	101+	
1.7	1	0.0	0	16.7	1	0.0	0	0.0	0	0.0	0	غير ميين	
100.0	58	100.0	1	100.0	6	100.0	13	100.0	26	100.0	12	المجموع	
80.3	431	68.8	11	93.2	55	89.5	34	78.0	297	79.1	34	(1-5)	صنع منتجات المطاط واللدائن
17.9	96	18.8	3	6.8	4	7.9	3	20.2	77	20.9	9	(20-6)	
1.1	6	6.3	1	0.0	0	2.6	1	1.0	4	0.0	0	(100-21)	
0.2	1	0.0	0	0.0	0	0.0	0	0.3	1	0.0	0	101+	
0.6	3	6.3	1	0.0	0	0.0	0	0.5	2	0.0	0	غير ميين	
100.0	537	100.0	16	100.0	59	100.0	38	100.0	381	100.0	43	المجموع	

الجدول (17): توزيع المنشآت (العامة، الموسمية، المغلقة لأسباب مؤقتة) + (خاص فردي، خاص شركة، تعاوني/مشترك) مصنفة حسب حجم المنشأة ونشاطها الاقتصادي

المجموع		السويداء		طرطوس		اللاذقية		ريف دمشق		دمشق		المحافظة	
%	العدد	%	العدد	%	العدد	%	العدد	%	العدد	%	العدد		
82.2	1,512	69.8	208	91.3	512	82.8	250	78.2	438	87.4	104	(1-5)	صنع منتجات المعادن اللافلزية الأخرى
13.4	246	23.8	71	3.6	20	14.2	43	18.0	101	9.2	11	(20-6)	
0.5	10	0.0	0	0.4	2	0.0	0	1.3	7	0.8	1	(100-21)	
0.3	6	0.0	0	0.0	0	0.0	0	1.1	6	0.0	0	101+	
3.6	66	6.4	19	4.8	27	3.0	9	1.4	8	2.5	3	غير ميين	
100.0	1,840	100.0	298	100.0	561	100.0	302	100.0	560	100.0	119	المجموع	
87.1	277	100.0	15	89.7	26	77.4	24	80.9	89	92.5	123	(1-5)	صنع الفلزات القاعدية
6.3	20	0.0	0	3.4	1	9.7	3	10.9	12	3.0	4	(20-6)	
2.5	8	0.0	0	3.4	1	3.2	1	5.5	6	0.0	0	(100-21)	
0.6	2	0.0	0	0.0	0	0.0	0	1.8	2	0.0	0	101+	
3.5	11	0.0	0	3.4	1	9.7	3	0.9	1	4.5	6	غير ميين	
100.0	318	100.0	15	100.0	29	100.0	31	100.0	110	100.0	133	المجموع	
96.6	4,815	98.1	407	96.9	927	95.8	806	96.4	1,919	96.9	756	(1-5)	صنع منتجات المعادن المشكلة (باستثناء الآلات والمعدات)
1.7	85	0.7	3	0.8	8	1.4	12	2.2	44	2.3	18	(20-6)	
0.2	10	0.2	1	0.1	1	0.2	2	0.3	5	0.1	1	(100-21)	
0.0	1	0.0	0	0.0	0	0.0	0	0.1	1	0.0	0	101+	
1.4	72	1.0	4	2.2	21	2.5	21	1.1	21	0.6	5	غير ميين	
100.0	4,983	100.0	415	100.0	957	100.0	841	100.0	1,990	100.0	780	المجموع	

الملحق (5): جدوليات النتائج الأولية لتعداد المنشآت الاقتصادية والاجتماعية (2019-2020)

الجدول (17): توزيع المنشآت (العامة، الموسمية، المغلقة لأسباب مؤقتة) + (خاص فردي، خاص شركة، تعاوني/مشارك) مصنفة حسب حجم المنشأة ونشاطها الاقتصادي

المجموع		السويداء		طرطوس		اللاذقية		ريف دمشق		دمشق		المحافظة	
%	العدد	%	العدد	%	العدد	%	العدد	%	العدد	%	العدد		
92.1	35	0.0	0	100.0	1	85.7	6	91.7	11	94.4	17	(1-5)	صنع الحواسيب والمنتجات الإلكترونية والبصرية
5.3	2	0.0	0	0.0	0	14.3	1	0.0	0	5.6	1	(20-6)	
2.6	1	0.0	0	0.0	0	0.0	0	8.3	1	0.0	0	(100-21)	
100.0	38	0.0	0	100.0	1	100.0	7	100.0	12	100.0	18	المجموع	
88.7	219	100.0	15	93.1	27	97.6	41	79.8	79	91.9	57	(1-5)	صنع المعدات الكهربائية
7.7	19	0.0	0	6.9	2	2.4	1	12.1	12	6.5	4	(20-6)	
2.4	6	0.0	0	0.0	0	0.0	0	6.1	6	0.0	0	(100-21)	
0.4	1	0.0	0	0.0	0	0.0	0	1.0	1	0.0	0	101+	
0.8	2	0.0	0	0.0	0	0.0	0	1.0	1	1.6	1	غير ميبين	
100.0	247	100.0	15	100.0	29	100.0	42	100.0	99	100.0	62	المجموع	
84.6	126	100.0	8	94.4	17	92.3	24	73.9	51	92.9	26	(1-5)	صناعة الآلات والمعدات غير المصنفة في موضع آخر
12.8	19	0.0	0	5.6	1	7.7	2	21.7	15	3.6	1	(20-6)	
1.3	2	0.0	0	0.0	0	0.0	0	2.9	2	0.0	0	(100-21)	
1.3	2	0.0	0	0.0	0	0.0	0	1.4	1	3.6	1	غير ميبين	
100.0	149	100.0	8	100.0	18	100.0	26	100.0	69	100.0	28	المجموع	
82.9	29	100.0	3	100.0	3	71.4	5	80.0	16	100.0	2	(1-5)	صناعة المركبات ذات المحركات والمركبات المقطورة ونصف المقطورة
14.3	5	0.0	0	0.0	0	28.6	2	15.0	3	0.0	0	(20-6)	
2.9	1	0.0	0	0.0	0	0.0	0	5.0	1	0.0	0	101+	
100.0	35	100.0	3	100.0	3	100.0	7	100.0	20	100.0	2	المجموع	

الجدول (17): توزيع المنشآت (العامة، الموسمية، المغلقة لأسباب مؤقتة) + (خاص فردي، خاص شركة، تعاوني/مشترك) مصنفة حسب حجم المنشأة ونشاطها الاقتصادي

المجموع		السويداء		طرطوس		اللاذقية		ريف دمشق		دمشق		المحافظة	
%	العدد	%	العدد	%	العدد	%	العدد	%	العدد	%	العدد		
87.5	14	0.0	0	75.0	3	100.0	4	0.0	0	100.0	7	(1-5)	صناعة معدات النقل الأخرى
12.5	2	0.0	0	25.0	1	0.0	0	100.0	1	0.0	0	(20-6)	
100.0	16	0.0	0	100.0	4	100.0	4	100.0	1	100.0	7	المجموع	
96.4	2,839	98.2	327	96.3	527	95.5	483	95.5	1,070	98.2	432	(1-5)	صنع الأثاث
2.0	58	0.3	1	1.8	10	1.4	7	3.0	34	1.4	6	(20-6)	
0.1	2	0.0	0	0.0	0	0.0	0	0.2	2	0.0	0	(100-21)	
0.1	2	0.0	0	0.0	0	0.0	0	0.2	2	0.0	0	101+	
1.5	45	1.5	5	1.8	10	3.2	16	1.1	12	0.5	2	غير ميين	
100.0	2,946	100.0	333	100.0	547	100.0	506	100.0	1,120	100.0	440	المجموع	
93.3	501	95.1	58	97.7	84	95.2	79	85.3	93	94.4	187	(1-5)	
3.9	21	1.6	1	1.2	1	1.2	1	9.2	10	4.0	8	(20-6)	
2.8	15	3.3	2	1.2	1	3.6	3	5.5	6	1.5	3	غير ميين	
100.0	537	100.0	61	100.0	86	100.0	83	100.0	109	100.0	198	المجموع	
97.8	1,964	99.1	111	96.1	274	97.7	464	98.3	645	97.7	470	(1-5)	إصلاح وتركيب الآلات والمعدات
0.6	13	0.9	1	0.4	1	0.0	0	0.9	6	1.0	5	(20-6)	
0.0	1	0.0	0	0.0	0	0.0	0	0.2	1	0.0	0	101+	
1.5	31	0.0	0	3.5	10	2.3	11	0.6	4	1.2	6	غير ميين	
100.0	2,009	100.0	112	100.0	285	100.0	475	100.0	656	100.0	481	المجموع	

الجدول (17): توزيع المنشآت (العامة، الموسمية، المغلقة لأسباب مؤقتة) + (خاص فردي، خاص شركة، تعاوني/مشارك) مصنفة حسب حجم المنشأة ونشاطها الاقتصادي

المجموع		السويداء		طرطوس		اللاذقية		ريف دمشق		دمشق		المحافظة	
%	العدد	%	العدد	%	العدد	%	العدد	%	العدد	%	العدد		
91.2	31	0.0	0	80.0	4	100.0	2	93.8	15	90.9	10	(1-5)	توصيل الكهرباء والغاز والبخار وتكييف الهواء
2.9	1	0.0	0	0.0	0	0.0	0	6.3	1	0.0	0	(100-21)	
5.9	2	0.0	0	20.0	1	0.0	0	0.0	0	9.1	1	غير ميين	
100.0	34	0.0	0	100.0	5	100.0	2	100.0	16	100.0	11	المجموع	
72.2	13	85.7	6	0.0	0	0.0	0	100.0	5	50.0	2	(1-5)	تجميع المياه ومعالجتها وتوصيلها
11.1	2	0.0	0	0.0	0	0.0	0	0.0	0	50.0	2	(20-6)	
16.7	3	14.3	1	0.0	0	100.0	2	0.0	0	0.0	0	غير ميين	
100.0	18	100.0	7	0.0	0	100.0	2	100.0	5	100.0	4	المجموع	
87.1	54	0.0	0	100.0	8	100.0	4	84.2	32	83.3	10	(1-5)	أنشطة جمع النفايات ومعالجتها وتصريفها، واسترجاع المواد
11.3	7	0.0	0	0.0	0	0.0	0	13.2	5	16.7	2	(20-6)	
1.6	1	0.0	0	0.0	0	0.0	0	2.6	1	0.0	0	غير ميين	
100.0	62	0.0	0	100.0	8	100.0	4	100.0	38	100.0	12	المجموع	
100.0	2	0.0	0	100.0	1	0.0	0	100.0	1	0.0	0	(1-5)	أنشطة المعالجة وخدمات إدارة النفايات الأخرى
100.0	2	0.0	0	100.0	1	0.0	0	100.0	1	0.0	0	المجموع	
92.6	361	78.6	22	81.5	22	94.9	37	95.1	215	92.9	65	(1-5)	تشديد المباني
4.4	17	10.7	3	11.1	3	2.6	1	2.2	5	7.1	5	(20-6)	
0.8	3	0.0	0	3.7	1	0.0	0	0.9	2	0.0	0	(100-21)	
2.3	9	10.7	3	3.7	1	2.6	1	1.8	4	0.0	0	غير ميين	
100.0	390	100.0	28	100.0	27	100.0	39	100.0	226	100.0	70	المجموع	



الجدول (17): توزيع المنشآت (العامة، الموسمية، المغلقة لأسباب مؤقتة) + (خاص فردي، خاص شركة، تعاوني/مشترك) مصنفة حسب حجم المنشأة ونشاطها الاقتصادي

المجموع		السويداء		طرطوس		اللاذقية		ريف دمشق		دمشق		المحافظة	
%	العدد	%	العدد	%	العدد	%	العدد	%	العدد	%	العدد		
77.1	37	37.5	3	87.5	7	86.7	13	72.7	8	100.0	6	(1-5)	الهندسة المدنية
2.1	1	0.0	0	0.0	0	0.0	0	9.1	1	0.0	0	(20-6)	
2.1	1	0.0	0	0.0	0	0.0	0	9.1	1	0.0	0	101+	
18.8	9	62.5	5	12.5	1	13.3	2	9.1	1	0.0	0	غير ميين	
100.0	48	100.0	8	100.0	8	100.0	15	100.0	11	100.0	6	المجموع	
96.8	1,536	92.1	93	94.7	160	96.2	332	97.2	521	98.9	430	(1-5)	أنشطة التشييد المتخصصة
1.1	17	3.0	3	1.2	2	1.2	4	0.9	5	0.7	3	(20-6)	
0.1	1	0.0	0	0.0	0	0.3	1	0.0	0	0.0	0	(100-21)	
0.1	1	0.0	0	0.0	0	0.0	0	0.2	1	0.0	0	101+	
2.0	31	5.0	5	4.1	7	2.3	8	1.7	9	0.5	2	غير ميين	
100.0	1,586	100.0	101	100.0	169	100.0	345	100.0	536	100.0	435	المجموع	
97.6	15,761	98.4	1,602	97.5	3,250	97.6	3,047	97.7	5,902	96.8	1,960	(1-5)	تجارة الجملة والتجزئة، وإصلاح المركبات ذات المحركات والدراجات النارية
1.1	173	0.4	6	0.4	14	0.7	21	1.3	78	2.7	54	(20-6)	
0.1	11	0.1	1	0.1	2	0.0	1	0.1	6	0.0	1	(100-21)	
0.0	1	0.0	0	0.0	0	0.0	0	0.0	1	0.0	0	101+	
1.3	204	1.2	19	2.0	68	1.7	54	0.9	53	0.5	10	غير ميين	
100.0	16,150	100.0	1,628	100.0	3,334	100.0	3,123	100.0	6,040	100.0	2,025	المجموع	

الملحق (5): جدوليات النتائج الأولية لـتعداد المنشآت الاقتصادية والاجتماعية (2020-2019)

الجدول (17): توزيع المنشآت (العامة، الموسمية، المغلقة لأسباب مؤقتة) + (خاص فردي، خاص شركة، تعاوني/مشترك) مصنفة حسب حجم المنشأة ونشاطها الاقتصادي

المجموع		السويداء		طرطوس		اللاذقية		ريف دمشق		دمشق		المحافظة	
%	العدد	%	العدد	%	العدد	%	العدد	%	العدد	%	العدد		
93.0	4,708	87.3	227	93.2	689	92.7	1,107	94.4	842	93.3	1,843	(1-5)	تجارة الجملة، باستثناء المركبات ذات المحركات والدراجات النارية
4.5	227	5.0	13	4.6	34	3.3	39	4.1	37	5.3	104	(20-6)	
0.2	12	0.0	0	0.1	1	0.3	4	0.6	5	0.1	2	(100-21)	
0.0	1	0.0	0	0.0	0	0.1	1	0.0	0	0.0	0	101+	
2.2	112	7.7	20	2.0	15	3.6	43	0.9	8	1.3	26	غير ميين	
100.0	5,060	100.0	260	100.0	739	100.0	1,194	100.0	892	100.0	1,975	المجموع	
97.7	120,904	98.1	11,022	98.0	25,706	96.7	24,076	98.0	30,943	97.6	29,157	(1-5)	تجارة التجزئة، باستثناء المركبات ذات المحركات والدراجات النارية
1.0	1,193	0.9	98	0.5	139	0.8	205	1.0	309	1.5	442	(20-6)	
0.1	65	0.0	1	0.0	8	0.0	7	0.1	22	0.1	27	(100-21)	
0.0	16	0.0	2	0.0	4	0.0	0	0.0	9	0.0	1	101+	
1.3	1,625	1.0	111	1.4	366	2.4	604	0.9	288	0.9	256	غير ميين	
100.0	123,803	100.0	11,234	100.0	26,223	100.0	24,892	100.0	31,571	100.0	29,883	المجموع	
84.3	553	85.9	134	89.4	126	71.4	40	85.7	192	77.2	61	(1-5)	النقل البري والنقل عبر الأنابيب
11.6	76	11.5	18	8.5	12	8.9	5	13.4	30	13.9	11	(20-6)	
0.8	5	0.6	1	1.4	2	0.0	0	0.4	1	1.3	1	(100-21)	
3.4	22	1.9	3	0.7	1	19.6	11	0.4	1	7.6	6	غير ميين	
100.0	656	100.0	156	100.0	141	100.0	56	100.0	224	100.0	79	المجموع	



الجدول (17): توزيع المنشآت (العامة، الموسمية، المغلقة لأسباب مؤقتة) + (خاص فردي، خاص شركة، تعاوني/مشترك) مصنفة حسب حجم المنشأة ونشاطها الاقتصادي

المجموع		السويداء		طرطوس		اللاذقية		ريف دمشق		دمشق		المحافظة	
%	العدد	%	العدد	%	العدد	%	العدد	%	العدد	%	العدد		
64.0	16	0.0	0	75.0	15	25.0	1	0.0	0	0.0	0	(1-5)	النقل المائي
20.0	5	0.0	0	15.0	3	50.0	2	0.0	0	0.0	0	(20-6)	
16.0	4	0.0	0	10.0	2	25.0	1	0.0	0	100.0	1	غير مبيّن	
100.0	25	0.0	0	100.0	20	100.0	4	0.0	0	100.0	1	المجموع	
80.0	4	100.0	1	100.0	1	0.0	0	0.0	0	66.7	2	(1-5)	النقل الجوي
20.0	1	0.0	0	0.0	0	0.0	0	0.0	0	33.3	1	(20-6)	
100.0	5	100.0	1	100.0	1	0.0	0	0.0	0	100.0	3	المجموع	
60.4	1,061	69.0	58	54.7	158	43.3	211	82.0	374	59.1	260	(1-5)	التخزين وأنشطة الدعم للنقل
4.6	80	2.4	2	6.6	19	3.3	16	3.7	17	5.9	26	(20-6)	
0.3	6	0.0	0	0.3	1	0.4	2	0.2	1	0.5	2	(100-21)	
0.1	2	0.0	0	0.0	0	0.0	0	0.4	2	0.0	0	101+	
34.6	607	28.6	24	38.4	111	53.0	258	13.6	62	34.5	152	غير مبيّن	
100.0	1,756	100.0	84	100.0	289	100.0	487	100.0	456	100.0	440	المجموع	
85.7	12	100.0	2	100.0	2	100.0	2	100.0	1	71.4	5	(1-5)	أنشطة البريد ونقل السائل والطرود بواسطة مندوبين
7.1	1	0.0	0	0.0	0	0.0	0	0.0	0	14.3	1	(20-6)	
7.1	1	0.0	0	0.0	0	0.0	0	0.0	0	14.3	1	(100-21)	
100.0	14	100.0	2	100.0	2	100.0	2	100.0	1	100.0	7	المجموع	

الملحق (5): جدوليات النتائج الأولية لتعداد المنشآت الاقتصادية والاجتماعية (2019-2020)

الجدول (17): توزيع المنشآت (العامة، الموسمية، المغلقة لأسباب مؤقتة) + (خاص فردي، خاص شركة، تعاوني/مشترك) مصنفة حسب حجم المنشأة ونشاطها الاقتصادي

المجموع		السويداء		طرطوس		اللاذقية		ريف دمشق		دمشق		المحافظة	
%	العدد	%	العدد	%	العدد	%	العدد	%	العدد	%	العدد		
63.7	495	80.0	32	54.3	44	75.6	93	65.4	176	56.8	150	(1-5)	الإقامة
24.3	189	7.5	3	23.5	19	10.6	13	25.3	68	32.6	86	(20-6)	
4.1	32	0.0	0	4.9	4	1.6	2	3.0	8	6.8	18	(100-21)	
0.1	1	0.0	0	0.0	0	0.8	1	0.0	0	0.0	0	101+	
7.7	60	12.5	5	17.3	14	11.4	14	6.3	17	3.8	10	غير ميين	
100.0	777	100.0	40	100.0	81	100.0	123	100.0	269	100.0	264	المجموع	
85.8	6,914	89.1	476	88.8	1,398	87.5	1,700	88.6	1,704	78.7	1,636	(1-5)	أنشطة خدمات الأظعمة والمشروبات
11.0	885	8.4	45	6.8	107	9.2	178	9.3	178	18.1	377	(20-6)	
0.9	74	0.9	5	0.7	11	0.3	6	0.4	7	2.2	45	(100-21)	
0.0	2	0.0	0	0.1	1	0.0	0	0.1	1	0.0	0	101+	
2.2	181	1.5	8	3.7	58	3.0	59	1.8	34	1.1	22	غير ميين	
100.0	8,056	100.0	534	100.0	1,575	100.0	1,943	100.0	1,924	100.0	2,080	المجموع	
95.3	205	81.8	9	96.2	25	95.1	77	96.4	54	97.6	40	(1-5)	أنشطة النشر
1.4	3	9.1	1	3.8	1	0.0	0	1.8	1	0.0	0	(20-6)	
0.5	1	0.0	0	0.0	0	0.0	0	0.0	0	2.4	1	(100-21)	
2.8	6	9.1	1	0.0	0	4.9	4	1.8	1	0.0	0	غير ميين	
100.0	215	100.0	11	100.0	26	100.0	81	100.0	56	100.0	41	المجموع	

الجدول (17): توزيع المنشآت (العامة، الموسمية، المغلقة لأسباب مؤقتة) + (خاص فردي، خاص شركة، تعاوني/مشترك) مصنفة حسب حجم المنشأة ونشاطها الاقتصادي

المجموع		السويداء		طرطوس		اللاذقية		ريف دمشق		دمشق		المحافظة
%	العدد	%	العدد	%	العدد	%	العدد	%	العدد	%	العدد	
90.0	72	100.0	7	100.0	5	88.2	15	100.0	6	86.7	39	(1-5)
7.5	6	0.0	0	0.0	0	11.8	2	0.0	0	8.9	4	(20-6)
2.5	2	0.0	0	0.0	0	0.0	0	0.0	0	4.4	2	غير مبيّن
100.0	80	100.0	7	100.0	5	100.0	17	100.0	6	100.0	45	المجموع
79.2	19	0.0	0	0.0	0	100.0	11	100.0	1	63.6	7	(1-5)
20.8	5	100.0	1	0.0	0	0.0	0	0.0	0	36.4	4	(20-6)
100.0	24	100.0	1	0.0	0	100.0	11	100.0	1	100.0	11	المجموع
86.2	144	100.0	4	100.0	7	91.1	51	90.3	28	78.3	54	(1-5)
9.6	16	0.0	0	0.0	0	5.4	3	6.5	2	15.9	11	(20-6)
0.6	1	0.0	0	0.0	0	0.0	0	0.0	0	1.4	1	(100-21)
0.6	1	0.0	0	0.0	0	0.0	0	0.0	0	1.4	1	101+
3.0	5	0.0	0	0.0	0	3.6	2	3.2	1	2.9	2	غير مبيّن
100.0	167	100.0	4	100.0	7	100.0	56	100.0	31	100.0	69	المجموع
84.5	49	66.7	4	100.0	13	87.5	7	100.0	3	78.6	22	(1-5)
12.1	7	33.3	2	0.0	0	0.0	0	0.0	0	17.9	5	(20-6)
1.7	1	0.0	0	0.0	0	0.0	0	0.0	0	3.6	1	(100-21)
1.7	1	0.0	0	0.0	0	12.5	1	0.0	0	0.0	0	غير مبيّن
100.0	58	100.0	6	100.0	13	100.0	8	100.0	3	100.0	28	المجموع

الجدول (17): توزيع المنشآت (العامة، الموسمية، المغلقة لأسباب مؤقتة) + (خاص فردي، خاص شركة، تعاوني/مشترك) مصنفة حسب حجم المنشأة ونشاطها الاقتصادي

المجموع		السويداء		طرطوس		اللاذقية		ريف دمشق		دمشق		المحافظة	
%	العدد	%	العدد	%	العدد	%	العدد	%	العدد	%	العدد		
92.9	13	0.0	0	100.0	1	100.0	1	100.0	1	90.9	10	(1-5)	أنشطة خدمات المعلومات
7.1	1	0.0	0	0.0	0	0.0	0	0.0	0	9.1	1	(100-21)	
100.0	14	0.0	0	100.0	1	100.0	1	100.0	1	100.0	11	المجموع	
61.7	82	50.0	4	38.9	7	40.9	9	66.7	4	73.4	58	(1-5)	أنشطة الخدمات المالية، فيما عدا تمويل التأمين وصناديق المعاشات
24.8	33	37.5	3	61.1	11	31.8	7	16.7	1	13.9	11	(20-6)	
5.3	7	12.5	1	0.0	0	4.5	1	16.7	1	5.1	4	(100-21)	
1.5	2	0.0	0	0.0	0	4.5	1	0.0	0	1.3	1	101+	
6.8	9	0.0	0	0.0	0	18.2	4	0.0	0	6.3	5	غير ميين	
100.0	133	100.0	8	100.0	18	100.0	22	100.0	6	100.0	79	المجموع	
72.4	42	80.0	4	77.8	14	66.7	4	80.0	4	66.7	16	(1-5)	
17.2	10	20.0	1	22.2	4	33.3	2	20.0	1	8.3	2	(20-6)	
10.3	6	0.0	0	0.0	0	0.0	0	0.0	0	25.0	6	(100-21)	تمويل التأمين وإعادة التأمين وصناديق المعاشات التقاعدية باستثناء الضمان الاجتماعي الإلزامي
100.0	58	100.0	5	100.0	18	100.0	6	100.0	5	100.0	24	المجموع	
66.2	92	75.0	9	79.2	19	61.9	13	87.5	21	51.7	30	(1-5)	الأنشطة المساعدة لأنشطة الخدمات المالية وأنشطة التأمين
25.9	36	16.7	2	20.8	5	28.6	6	8.3	2	36.2	21	(20-6)	
5.8	8	0.0	0	0.0	0	4.8	1	4.2	1	10.3	6	(100-21)	
2.2	3	8.3	1	0.0	0	4.8	1	0.0	0	1.7	1	غير ميين	
100.0	139	100.0	12	100.0	24	100.0	21	100.0	24	100.0	58	المجموع	

الجدول (17): توزيع المنشآت (العامة، الموسمية، المغلقة لأسباب مؤقتة) + (خاص فردي، خاص شركة، تعاوني/مشترك) مصنفة حسب حجم المنشأة ونشاطها الاقتصادي

المجموع		السويداء		طرطوس		اللاذقية		ريف دمشق		دمشق		المحافظة	
%	العدد	%	العدد	%	العدد	%	العدد	%	العدد	%	العدد		
96.0	3,768	92.9	130	95.1	464	95.8	705	96.0	1,569	97.0	900	(1-5)	الأنشطة العقارية
0.8	32	1.4	2	0.8	4	0.5	4	0.8	13	1.0	9	(20-6)	
0.1	4	0.0	0	0.0	0	0.0	0	0.2	4	0.0	0	(100-21)	
3.1	123	5.7	8	4.1	20	3.7	27	3.0	49	2.0	19	غير مبين	
100.0	3,927	100.0	140	100.0	488	100.0	736	100.0	1,635	100.0	928	المجموع	
91.7	2,787	96.9	378	96.6	479	82.8	471	93.6	454	91.4	1,005	(1-5)	الأنشطة القانونية وأنشطة المحاسبة
0.7	21	0.3	1	0.6	3	0.5	3	0.0	0	1.3	14	(20-6)	
0.0	1	0.0	0	0.0	0	0.0	0	0.0	0	0.1	1	(100-21)	
7.6	230	2.8	11	2.8	14	16.7	95	6.4	31	7.2	79	غير مبين	
100.0	3,039	100.0	390	100.0	496	100.0	569	100.0	485	100.0	1,099	المجموع	
100.0	28	100.0	7	100.0	4	100.0	2	100.0	1	100.0	14	(1-5)	أنشطة المكاتب الرئيسية، والأنشطة الاستشارية في مجال الإدارة
100.0	28	100.0	7	100.0	4	100.0	2	100.0	1	100.0	14	المجموع	
86.7	831	88.7	102	91.7	264	70.3	97	87.4	188	89.1	180	(1-5)	أنشطة المعمارية والهندسية، الفنية والتحليل
3.5	34	7.0	8	1.0	3	0.0	0	5.1	11	5.9	12	(20-6)	
0.1	1	0.0	0	0.0	0	0.0	0	0.0	0	0.5	1	(100-21)	
9.6	92	4.3	5	7.3	21	29.7	41	7.4	16	4.5	9	غير مبين	
100.0	958	100.0	115	100.0	288	100.0	138	100.0	215	100.0	202	المجموع	
100.0	3	0.0	0	0.0	0	100.0	3	0.0	0	0.0	0	(1-5)	البحث والتطوير في المجال العلمي
100.0	3	0.0	0	0.0	0	100.0	3	0.0	0	0.0	0	المجموع	

الملحق (5): جدوليات النتائج الأولية لتعداد المنشآت الاقتصادية والاجتماعية (2019-2020)

الجدول (17): توزيع المنشآت (العامة، الموسمية، المغلقة لأسباب مؤقتة) + (خاص فردي، خاص شركة، تعاوني/مشترك) مصنفة حسب حجم المنشأة ونشاطها الاقتصادي

المجموع		السويداء		طرطوس		اللاذقية		ريف دمشق		دمشق		المحافظة	
%	العدد	%	العدد	%	العدد	%	العدد	%	العدد	%	العدد		
95.3	262	86.4	19	97.6	41	98.3	58	100.0	50	92.2	94	(1-5)	أبحاث الإعلان والسوق
3.6	10	9.1	2	2.4	1	1.7	1	0.0	0	5.9	6	(20-6)	
1.1	3	4.5	1	0.0	0	0.0	0	0.0	0	2.0	2	غير ميين	
100.0	275	100.0	22	100.0	42	100.0	59	100.0	50	100.0	102	المجموع	
94.1	932	95.0	96	95.2	197	88.6	124	95.6	218	94.6	297	(1-5)	الأنشطة المهنية والعلمية والتقنية الأخرى
2.9	29	4.0	4	3.4	7	3.6	5	1.3	3	3.2	10	(20-6)	
2.9	29	1.0	1	1.4	3	7.9	11	3.1	7	2.2	7	غير ميين	
100.0	990	100.0	101	100.0	207	100.0	140	100.0	228	100.0	314	المجموع	
96.7	117	100.0	13	97.1	33	100.0	29	92.0	23	95.0	19	(1-5)	الأنشطة البيطرية
1.7	2	0.0	0	0.0	0	0.0	0	4.0	1	5.0	1	(20-6)	
0.8	1	0.0	0	0.0	0	0.0	0	4.0	1	0.0	0	(100-21)	
0.8	1	0.0	0	2.9	1	0.0	0	0.0	0	0.0	0	غير ميين	
100.0	121	100.0	13	100.0	34	100.0	29	100.0	25	100.0	20	المجموع	
94.5	617	91.0	61	97.3	73	93.5	159	94.6	192	95.7	132	(1-5)	الأنشطة التجارية
3.7	24	9.0	6	1.3	1	2.9	5	4.9	10	1.4	2	(20-6)	
0.2	1	0.0	0	0.0	0	0.0	0	0.5	1	0.0	0	(100-21)	
1.7	11	0.0	0	1.3	1	3.5	6	0.0	0	2.9	4	غير ميين	
100.0	653	100.0	67	100.0	75	100.0	170	100.0	203	100.0	138	المجموع	

الجدول (17): توزيع المنشآت (العامة، الموسمية، المغلقة لأسباب مؤقتة) + (خاص فردي، خاص شركة، تعاوني/مشترك) مصنفة حسب حجم المنشأة ونشاطها الاقتصادي

المجموع		السويداء		طرطوس		اللاذقية		ريف دمشق		دمشق		المحافظة	
%	العدد	%	العدد	%	العدد	%	العدد	%	العدد	%	العدد		
83.3	10	100.0	1	0.0	0	100.0	2	100.0	2	83.3	5	(1-5)	أنشطة الاستخدام
8.3	1	0.0	0	0.0	0	0.0	0	0.0	0	16.7	1	(20-6)	
8.3	1	0.0	0	100.0	1	0.0	0	0.0	0	0.0	0	غير ميين	
100.0	12	100.0	1	100.0	1	100.0	2	100.0	2	100.0	6	المجموع	
89.4	386	100.0	38	89.2	33	73.1	19	93.0	93	87.9	203	(1-5)	وكالات السفر ومشغلو الجولات السياحية وخدمات الحجز والأنشطة المتصلة بها
6.9	30	0.0	0	5.4	2	7.7	2	5.0	5	9.1	21	(20-6)	
0.2	1	0.0	0	0.0	0	0.0	0	1.0	1	0.0	0	(100-21)	
3.5	15	0.0	0	5.4	2	19.2	5	1.0	1	3.0	7	غير ميين	
100.0	432	100.0	38	100.0	37	100.0	26	100.0	100	100.0	231	المجموع	
77.8	14	0.0	0	100.0	1	100.0	1	71.4	5	77.8	7	(1-5)	أنشطة الأمن والتحقيقات
11.1	2	0.0	0	0.0	0	0.0	0	14.3	1	11.1	1	(20-6)	
11.1	2	0.0	0	0.0	0	0.0	0	14.3	1	11.1	1	غير ميين	
100.0	18	0.0	0	100.0	1	100.0	1	100.0	7	100.0	9	المجموع	
91.7	22	100.0	3	100.0	3	83.3	5	100.0	4	87.5	7	(1-5)	أنشطة تقديم الخدمات للمباني وتجميل المواقع
8.3	2	0.0	0	0.0	0	16.7	1	0.0	0	12.5	1	غير ميين	
100.0	24	100.0	3	100.0	3	100.0	6	100.0	4	100.0	8	المجموع	

الجدول (17): توزيع المنشآت (العامة، الموسمية، المغلقة لأسباب مؤقتة) + (خاص فردي، خاص شركة، تعاوني/مشترك) مصنفة حسب حجم المنشأة ونشاطها الاقتصادي

المجموع		السويداء		طرطوس		اللاذقية		ريف دمشق		دمشق		المحافظة	
%	العدد	%	العدد	%	العدد	%	العدد	%	العدد	%	العدد		
93.0	700	97.7	130	97.7	171	95.1	117	86.6	123	88.3	159	(1-5)	الأنشطة الإدارية للمكاتب, وأنشطة الدعم للمكاتب وغير ذلك من أنشطة
4.4	33	0.8	1	2.3	4	3.3	4	7.0	10	7.8	14	(20-6)	
1.1	8	0.0	0	0.0	0	0.8	1	4.2	6	0.6	1	(100-21)	
1.6	12	1.5	2	0.0	0	0.8	1	2.1	3	3.3	6	غير ميين	
100.0	753	100.0	133	100.0	175	100.0	123	100.0	142	100.0	180	المجموع	
54.1	60	100.0	7	85.7	12	56.3	9	50.0	22	33.3	10	(1-5)	الإدارة العامة والدفاع. والضمان الاجتماعي الإلزامي
6.3	7	0.0	0	0.0	0	0.0	0	4.5	2	16.7	5	(20-6)	
2.7	3	0.0	0	0.0	0	6.3	1	0.0	0	6.7	2	(100-21)	
0.9	1	0.0	0	0.0	0	0.0	0	0.0	0	3.3	1	101+	
36.0	40	0.0	0	14.3	2	37.5	6	45.5	20	40.0	12	غير ميين	
100.0	111	100.0	7	100.0	14	100.0	16	100.0	44	100.0	30	المجموع	
57.5	1,300	65.0	178	61.5	288	62.8	323	54.5	301	46.6	210	(1-5)	التعليم
31.7	715	29.9	82	29.7	139	28.4	146	34.4	190	35.0	158	(20-6)	
4.2	95	0.7	2	2.4	11	2.5	13	4.9	27	9.3	42	(100-21)	
0.3	6	0.0	0	0.4	2	0.2	1	0.0	0	0.7	3	101+	
6.3	143	4.4	12	6.0	28	6.0	31	6.2	34	8.4	38	غير ميين	
100.0	2,259	100.0	274	100.0	468	100.0	514	100.0	552	100.0	451	المجموع	



الجدول (17): توزيع المنشآت (العامة، الموسمية، المغلقة لأسباب مؤقتة) + (خاص فردي، خاص شركة، تعاوني/مشترك) مصنفة حسب حجم المنشأة ونشاطها الاقتصادي

المجموع		السويداء		طرطوس		اللاذقية		ريف دمشق		دمشق		المحافظة	
%	العدد	%	العدد	%	العدد	%	العدد	%	العدد	%	العدد		
93.3	10,273	95.6	658	95.5	1,956	90.8	1,878	94.2	2,360	92.3	3,421	(1-5)	الصحة البشرية
1.6	181	1.6	11	0.6	13	1.0	21	1.9	47	2.4	89	(20-6)	
0.3	34	0.3	2	0.3	7	0.2	5	0.3	7	0.4	13	(100-21)	
0.1	7	0.0	0	0.0	1	0.0	0	0.0	1	0.1	5	101+	
4.7	521	2.5	17	3.5	71	7.9	164	3.6	89	4.9	180	غير ميين	
100.0	11,016	100.0	688	100.0	2,048	100.0	2,068	100.0	2,504	100.0	3,708	المجموع	
66.7	10	100.0	1	0.0	0	100.0	3	100.0	2	50.0	4	(1-5)	الرعاية مع الإقامة
13.3	2	0.0	0	100.0	1	0.0	0	0.0	0	12.5	1	(20-6)	
13.3	2	0.0	0	0.0	0	0.0	0	0.0	0	25.0	2	(100-21)	
6.7	1	0.0	0	0.0	0	0.0	0	0.0	0	12.5	1	غير ميين	
100.0	15	100.0	1	100.0	1	100.0	3	100.0	2	100.0	8	المجموع	
59.0	36	75.0	6	60.0	6	38.5	5	70.0	14	50.0	5	(1-5)	أنشطة الايواء المؤقت لمنكوبي الكوارث
19.7	12	25.0	2	0.0	0	30.8	4	20.0	4	20.0	2	(20-6)	
1.6	1	0.0	0	0.0	0	0.0	0	0.0	0	10.0	1	(100-21)	
1.6	1	0.0	0	10.0	1	0.0	0	0.0	0	0.0	0	101+	
18.0	11	0.0	0	30.0	3	30.8	4	10.0	2	20.0	2	غير ميين	
100.0	61	100.0	8	100.0	10	100.0	13	100.0	20	100.0	10	المجموع	

الجدول (17): توزيع المنشآت (العامة، الموسمية، المغلقة لأسباب مؤقتة) + (خاص فردي، خاص شركة، تعاوني/مشارك) مصنفة حسب حجم المنشأة ونشاطها الاقتصادي

المجموع		السويداء		طرطوس		اللاذقية		ريف دمشق		دمشق		المحافظة	
%	العدد	%	العدد	%	العدد	%	العدد	%	العدد	%	العدد		
89.5	51	100.0	8	100.0	6	100.0	13	80.0	12	80.0	12	(1-5)	الأنشطة الإبداعية والفنون وأنشطة الترفيه
5.3	3	0.0	0	0.0	0	0.0	0	6.7	1	13.3	2	(20-6)	
5.3	3	0.0	0	0.0	0	0.0	0	13.3	2	6.7	1	غير ميين	
100.0	57	100.0	8	100.0	6	100.0	13	100.0	15	100.0	15	المجموع	
77.2	88	66.7	4	95.5	21	100.0	13	51.1	23	96.4	27	(1-5)	أنشطة المكتبات والمحفوظات والمتاحف والأنشطة الثقافية الأخرى
5.3	6	33.3	2	4.5	1	0.0	0	6.7	3	0.0	0	(20-6)	
17.5	20	0.0	0	0.0	0	0.0	0	42.2	19	3.6	1	غير ميين	
100.0	114	100.0	6	100.0	22	100.0	13	100.0	45	100.0	28	المجموع	
91.7	1,968	86.2	162	93.2	314	92.5	632	94.6	540	87.4	320	(1-5)	الأنشطة الرياضية وأنشطة التسلية والترفيه
4.2	90	4.3	8	3.0	10	2.9	20	3.0	17	9.6	35	(20-6)	
0.2	4	0.0	0	0.0	0	0.1	1	0.0	0	0.8	3	(100-21)	
0.1	2	0.0	0	0.3	1	0.0	0	0.2	1	0.0	0	101+	
3.8	81	9.6	18	3.6	12	4.4	30	2.3	13	2.2	8	غير ميين	
100.0	2,145	100.0	188	100.0	337	100.0	683	100.0	571	100.0	366	المجموع	
57.2	99	60.0	6	67.9	19	44.2	19	64.1	25	56.6	30	(1-5)	أنشطة المنظمات ذات العضوية
5.8	10	0.0	0	3.6	1	0.0	0	10.3	4	9.4	5	(20-6)	
2.3	4	0.0	0	3.6	1	0.0	0	2.6	1	3.8	2	(100-21)	
0.6	1	0.0	0	3.6	1	0.0	0	0.0	0	0.0	0	101+	
34.1	59	40.0	4	21.4	6	55.8	24	23.1	9	30.2	16	غير ميين	
100.0	173	100.0	10	100.0	28	100.0	43	100.0	39	100.0	53	المجموع	



الجدول (17): توزيع المنشآت (العامة، الموسمية، المغلقة لأسباب مؤقتة) + (خاص فردي، خاص شركة، تعاوني/مشترك) مصنفة حسب حجم المنشأة ونشاطها الاقتصادي

المجموع		السويداء		طرطوس		اللاذقية		ريف دمشق		دمشق		المحافظة	
%	العدد	%	العدد	%	العدد	%	العدد	%	العدد	%	العدد		
97.9	6,454	98.4	504	97.7	1,106	97.0	1,237	97.9	1,838	98.3	1,769	(1-5)	إصلاح أجهزة الحاسوب والسلع الشخصية والمنزلية
0.5	33	0.0	0	0.4	5	0.5	7	0.5	10	0.6	11	(20-6)	
0.1	4	0.2	1	0.0	0	0.0	0	0.1	2	0.1	1	(100-21)	
0.0	1	0.0	0	0.0	0	0.0	0	0.1	1	0.0	0	101+	
1.6	103	1.4	7	1.9	21	2.4	31	1.4	26	1.0	18	غير ميين	
100.0	6,595	100.0	512	100.0	1,132	100.0	1,275	100.0	1,877	100.0	1,799	المجموع	
97.0	12,835	97.1	1,085	97.5	2,216	96.4	2,583	97.1	3,753	96.8	3,198	(1-5)	أنشطة الخدمات الشخصية الأخرى
1.0	127	1.3	14	0.4	10	0.7	18	0.8	29	1.7	56	(20-6)	
0.1	7	0.0	0	0.0	1	0.0	0	0.1	4	0.1	2	(100-21)	
2.0	266	1.6	18	2.0	45	2.9	78	2.0	78	1.4	47	غير ميين	
100.0	13,235	100.0	1,117	100.0	2,272	100.0	2,679	100.0	3,864	100.0	3,303	المجموع	
100.0	2	0.0	0	0.0	0	0.0	0	0.0	0	100.0	2	(1-5)	أنشطة الاسر المعيشية التي تستخدم افرادا للعمل المنزلي
100.0	2	0.0	0	0.0	0	0.0	0	0.0	0	100.0	2	المجموع	
14.8	4	0.0	0	0.0	0	33.3	1	100.0	2	4.5	1	(1-5)	أنشطة المنظمات والهيئات غير الخاضعة للولاية القضائية الوطنية
3.7	1	0.0	0	0.0	0	0.0	0	0.0	0	4.5	1	(20-6)	
81.5	22	0.0	0	0.0	0	66.7	2	0.0	0	90.9	20	غير ميين	
100.0	27	0.0	0	0.0	0	100.0	3	100.0	2	100.0	22	المجموع	

الملحق (5): جدوليات النتائج الأولية لتعداد المنشآت الاقتصادية والاجتماعية (2019-2020)

الجدول (17): توزيع المنشآت (العامة، الموسمية، المغلقة لأسباب مؤقتة) + (خاص فردي، خاص شركة، تعاوني/مشارك) مصنفة حسب حجم المنشأة ونشاطها الاقتصادي

المجموع		السويداء		طرطوس		اللاذقية		ريف دمشق		دمشق		المحافظة	
%	العدد	%	العدد	%	العدد	%	العدد	%	العدد	%	العدد		
8.7	273	6.6	11	5.9	33	10.2	107	3.8	41	30.1	81	(1-5)	غير مبين
1.6	51	0.0	0	0.4	2	4.0	42	0.2	2	1.9	5	(20-6)	
0.1	3	0.6	1	0.0	0	0.0	0	0.2	2	0.0	0	(100-21)	
0.3	8	0.0	0	1.1	6	0.0	0	0.2	2	0.0	0	101+	
89.3	2,797	92.8	154	92.6	515	85.8	900	95.7	1,045	68.0	183	غير مبين	
100.0	3,132	100.0	166	100.0	556	100.0	1,049	100.0	1,092	100.0	269	المجموع	
93.6	224,258	94.7	19,662	94.8	44,903	92.1	44,319	93.3	61,840	94.0	53,534	(1-5)	المجموع
2.7	6,358	2.5	520	1.7	788	2.1	1,030	3.1	2,037	3.5	1,983	(20-6)	
0.3	652	0.2	34	0.1	68	0.2	76	0.4	273	0.4	201	(100-21)	
0.0	102	0.0	3	0.0	21	0.0	6	0.1	60	0.0	12	101+	
3.4	8,143	2.6	543	3.4	1,607	5.6	2,691	3.1	2,074	2.2	1,228	غير مبين	
100.0	239,513	100.0	20,762	100.0	47,387	100.0	48,122	100.0	66,284	100.0	56,958	المجموع	



الجدول (18): إجمالي كتلة الرواتب والأجور السنوية في المنشآت (العامة، الموسمية، المغلقة لأسباب مؤقتة) + (خاص فردي، خاص شركة، تعاوني/مشترك) مصنف حسب حجم المنشأة ونشاطها الاقتصادي (ألف ل.س)

المجموع		السويداء		طرطوس		اللاذقية		ريف دمشق		دمشق		المحافظة	
الانحراف المعياري	متوسط	الانحراف المعياري	متوسط	الانحراف المعياري	متوسط	الانحراف المعياري	متوسط	الانحراف المعياري	متوسط	الانحراف المعياري	متوسط		
1,405	906	981	746	638	703	709	1,032	2,436	1,303	1,665	1,230	(1-5)	أنشطة زراعة المحاصيل والإنتاج الحيواني والصيد والخدمات المتصلة والخدمات المتصلة
3,093	3,203	2,529	3,144	3,707	3,358	4,046	6,133	2,731	2,602	2,646	8,000	(20-6)	
20,973	14,990				500	20,577	34,950	2,440	2,275			(100-21)	
1,833	993	1,167	838	747	724	3,039	1,289	2,470	1,381	3,256	2,499	المجموع	
1,007	1,298	891	990	121	487	967	2,060					(1-5)	الحراثة وقطع الأخشاب
1,007	1,298	891	990	121	487	967	2,060					المجموع	
90	329			27	372					113	220	(1-5)	صيد الأسماك وتربية المائيات
90	329			27	372					113	220	المجموع	
1,030	1,410				360			621	1,289		2,700	(1-5)	تعددين الفحم والليغنيث
1,030	1,410				360			621	1,289		2,700	المجموع	
	756								756			(1-5)	تعددين ركازات الفلزات
	756								756			المجموع	
2,434	2,462		360	3,036	2,682			555	3,260	255	420	(1-5)	الأنشطة الأخرى للتعددين واستغلال المحاجر
	40,000				40,000							(100-21)	
8,931	4,438		360	11,615	6,075			555	3,260	255	420	المجموع	
1,523	1,127	794	733	1,016	936	1,020	1,090	2,311	1,021	1,419	1,677	(1-5)	صنع المنتجات الغذائية
6,342	4,798	3,646	3,116	2,935	4,028	3,420	3,913	10,032	5,954	3,617	5,631	(20-6)	
20,615	18,677	12,988	12,073	32,396	23,244	4,999	5,589	21,595	21,845	8,451	19,100	(100-21)	
32,755	45,546		38,400					35,242	46,567			101+	
5,284	2,033	3,351	1,347	3,998	1,520	1,887	1,477	9,009	3,056	2,590	2,225	المجموع	

الجدول (18): إجمالي كتلة الرواتب والأجور السنوية في المنشآت (العامة، الموسمية، المغلقة لأسباب مؤقتة) + (خاص فردي، خاص شركة، تعاوني/مشارك) مصنف حسب حجم المنشأة ونشاطها الاقتصادي (ألف ل.س)

المجموع		السويدياء		طرطوس		اللاذقية		ريف دمشق		دمشق		المحافظة	
الانحراف المعياري	متوسط	الانحراف المعياري	متوسط	الانحراف المعياري	متوسط	الانحراف المعياري	متوسط	الانحراف المعياري	متوسط	الانحراف المعياري	متوسط		
941	785		240	537	580	420	421	1,259	1,137	1,276	1,775	(1-5)	صنع المشروبات
												(20-6)	
34,648	35,500				11,000				60,000			(100-21)	
9,748	7,107					9,748	7,107					101+	
10,044	3,003		240	6,028	4,053	3,143	1,125	18,652	7,023	1,276	1,775	المجموع	
1,143	1,168	458	509	524	693	649	862	1,032	1,046	1,382	1,553	(1-5)	صنع المنسوجات
3,591	5,234				3,360		2,800	4,034	4,345	3,477	5,834	(20-6)	
45,506	28,377		540					48,002	33,016			(100-21)	
5,372	1,661	448	510	641	746	672	880	9,100	2,082	2,019	1,902	المجموع	
962	872	424	391	383	420	419	646	844	791	1,240	1,303	(1-5)	صنع الملابس
3,142	3,957	3,298	3,100	1,052	3,084	2,227	3,528	3,447	3,393	2,717	4,989	(20-6)	
15,027	16,337	346	11,995		8,000	18,897	19,560	16,455	14,869	11,984	22,875	(100-21)	
81,018	108,300							81,018	108,300			101+	
4,947	1,325	1,256	544	602	467	2,107	861	9,536	1,956	2,118	1,611	المجموع	
1,409	1,748	158	315	506	751	1,671	1,715	924	1,533	1,586	1,955	(1-5)	صنع المنتجات الجلدية والمنتجات ذات الصلة
6,752	5,561				21,000	1,312	4,120	8,445	5,785	2,691	4,290	(20-6)	
16,659	13,220				25,000						1,440	(100-21)	
2,901	2,152	158	315	9,871	5,696	1,855	2,166	3,388	2,083	1,706	2,057	المجموع	

الجدول (18): إجمالي كتلة الرواتب والأجور السنوية في المنشآت (العامة، الموسمية، المغلقة لأسباب مؤقتة) + (خاص فردي، خاص شركة، تعاوني/مشترك) مصنف حسب حجم المنشأة ونشاطها الاقتصادي (ألف ل.س)

المجموع		السويداء		طرطوس		اللاذقية		ريف دمشق		دمشق		المحافظة	
الانحراف المعياري	متوسط	الانحراف المعياري	متوسط	الانحراف المعياري	متوسط	الانحراف المعياري	متوسط	الانحراف المعياري	متوسط	الانحراف المعياري	متوسط		
1,331	1,026	363	536	492	621	897	1,033	1,745	954	1,513	1,480	(1-5)	صنع الخشب ومنتجات الخشب والفلين، باستثناء الأثاث، صنع أصناف من القش ومواد الضفر
4,541	4,614		4,320	1,473	3,413	990	1,700	5,937	5,520	3,432	4,407	(20-6)	
9,470	7,656							9,470	7,656			(100-21)	
	100								100			101+	
1,576	1,105	610	600	631	668	897	1,037	2,242	1,128	1,629	1,544	المجموع	
1,704	1,641	1,092	1,140	652	958	556	760	2,081	1,866	1,387	1,616	(1-5)	صنع الورق ومنتجات الورق
8,576	6,750	594	1,740		4,500			8,771	6,584	9,434	9,707	(20-6)	
17,812	29,912						4,000	16,606	32,267			(100-21)	
	600								600			101+	
10,036	5,207	890	1,380	1,329	1,351	1,682	1,570	12,280	7,180	4,417	2,695	المجموع	
4,939	1,412	538	575	1,248	789	14,166	2,995	949	1,032	1,057	1,451	(1-5)	الطباعة واستنساخ وسائط الإعلام المسجلة
5,358	5,183		4,800					4,360	3,414	5,781	6,245	(20-6)	
9,203	13,555				10,080		7,200	9,686	14,311			(100-21)	
5,644	2,139	1,043	767	1,644	915	14,034	3,079	6,168	3,400	2,615	1,981	المجموع	
4,166	2,595		500	318	625			4,672	3,266			(1-5)	صنع فحم الكوك والمنتجات النفطية المكررة
												(20-6)	
	900								900			(100-21)	
4,017	2,465		500	318	625			4,468	3,029			المجموع	

الجدول (18): إجمالي كتلة الرواتب والأجور السنوية في المنشآت (العامة، الموسمية، المغلقة لأسباب مؤقتة) + (خاص فردي، خاص شركة، تعاوني/مشارك) مصنف حسب حجم المنشأة ونشاطها الاقتصادي (ألف ل.س)

المجموع		السويدياء		طرطوس		اللاذقية		ريف دمشق		دمشق		المحافظة	
الانحراف المعياري	متوسط	الانحراف المعياري	متوسط	الانحراف المعياري	متوسط	الانحراف المعياري	متوسط	الانحراف المعياري	متوسط	الانحراف المعياري	متوسط		
1,355	1,289	985	1,134	1,369	1,487	1,002	1,305	1,181	1,078	1,761	1,643	(1-5)	صنع المواد الكيميائية والمنتجات الكيميائية
8,228	6,219	3,421	3,333	25,056	13,479	3,107	4,950	5,016	5,243	5,438	8,517	(20-6)	
12,367	18,465						14,400	13,222	18,874		16,800	(100-21)	
34,057	48,895							34,057	48,895			101+	
7,846	3,271	2,092	1,794	9,621	3,102	2,451	1,941	9,301	3,853	3,659	2,658	المجموع	
831	1,460		160	354	1,750	745	1,281	1,058	2,279	752	1,472	(1-5)	صنع المنتجات الصيدلانية الأساسية والمستحضرات الصيدلانية
5,612	5,807			5,657	8,000		450	6,499	5,737		7,200	(20-6)	
27,928	20,208						90,000	14,177	12,454			(100-21)	
53,526	48,240				29,600			60,624	52,900			101+	
25,265	11,566		160	11,835	9,820	25,643	8,605	30,547	16,588	2,433	2,427	المجموع	
2,288	1,388	1,605	1,249	1,072	1,262	1,126	1,133	2,616	1,372	1,873	2,001	(1-5)	صنع منتجات المطاط واللدائن
4,281	4,989	1,491	2,080	3,778	6,580	1,543	5,360	3,735	4,292	5,678	10,390	(20-6)	
22,066	35,150						5,000	11,150	45,200			(100-21)	
	73,260								73,260			101+	
5,615	2,450	1,565	1,427	1,904	1,622	1,745	1,606	6,445	2,558	4,563	3,757	المجموع	
2,094	1,560	1,192	1,183	966	1,088	2,191	2,493	3,219	1,725	1,913	2,045	(1-5)	صنع منتجات المعادن اللافلزية الأخرى
4,897	5,865	3,765	6,905	2,959	4,459	4,364	6,682	6,073	4,912	3,968	6,017	(20-6)	
12,857	17,456			14,425	19,800			13,198	19,489		2,600	(100-21)	
165,664	140,340							165,664	140,340			101+	
11,728	2,682	3,295	2,639	1,814	1,280	3,053	3,153	22,284	4,196	2,464	2,437	المجموع	

الجدول (18): إجمالي كتلة الرواتب والأجور السنوية في المنشآت (العامة، الموسمية، المغلقة لأسباب مؤقتة) + (خاص فردي، خاص شركة، تعاوني/مشترك) مصنف حسب حجم المنشأة ونشاطها الاقتصادي (ألف ل.س)

المجموع		السويداء		طرطوس		اللاذقية		ريف دمشق		دمشق		المحافظة	
الانحراف المعياري	متوسط	الانحراف المعياري	متوسط	الانحراف المعياري	متوسط	الانحراف المعياري	متوسط	الانحراف المعياري	متوسط	الانحراف المعياري	متوسط		
6,110	1,999	929	797	1,492	1,207	484	734	10,995	2,712	1,893	2,074	(1-5)	صنع الفلزات القاعدية
5,805	6,679				11,800		5,040	7,002	6,478	1,125	6,415	(20-6)	
43,458	53,986				56,400		5,400	46,203	63,220			(100-21)	
226,840	170,600							226,840	170,600			101+	
22,784	4,764	929	797	10,645	3,557	1,426	1,161	38,710	9,983	2,021	2,212	المجموع	
1,329	918	764	567	538	633	892	959	1,814	949	1,379	1,364	(1-5)	صنع منتجات المعادن المشكلة (باستثناء الآلات والمعدات)
10,190	7,122	5,374	4,700	2,368	3,613	6,013	5,478	12,872	8,331	7,318	6,954	(20-6)	
504,148	178,221		420		500	106	1,725	751,192	395,605		17,200	(100-21)	
	960								960			101+	
23,275	1,390	857	587	612	652	1,188	1,015	39,806	2,204	2,001	1,510	المجموع	
3,277	1,872				400	284	665	5,760	2,784	1,173	1,744	(1-5)	صنع الحواسيب والمنتجات الإلكترونية والبصرية
	3,600										3,600	(20-6)	
	13,500								13,500			(100-21)	
3,800	2,303				400	284	665	6,401	3,856	1,225	1,860	المجموع	
1,599	1,249	813	672	593	629	451	948	2,208	1,331	1,585	1,812	(1-5)	صنع المعدات الكهربائية
6,152	8,147			849	3,000			6,434	8,215	6,449	10,585	(20-6)	
4,911	21,300							4,911	21,300			(100-21)	
	170,000								170,000			101+	
12,113	2,864	813	672	868	805	451	948	19,958	5,326	3,091	2,417	المجموع	

الجدول (18): إجمالي كتلة الرواتب والأجور السنوية في المنشآت (العامة، الموسمية، المغلقة لأسباب مؤقتة) + (خاص فردي، خاص شركة، تعاوني/مشارك) مصنف حسب حجم المنشأة ونشاطها الاقتصادي (ألف ل.س)

المجموع		السويدياء		طرطوس		اللاذقية		ريف دمشق		دمشق		المحافظة		
الانحراف المعياري	متوسط	الانحراف المعياري	متوسط	الانحراف المعياري	متوسط	الانحراف المعياري	متوسط	الانحراف المعياري	متوسط	الانحراف المعياري	متوسط			
1,612	1,416	723	998	765	1,014	344	806	2,183	1,802	1,185	1,349	(1-5)	صناعة الآلات والمعدات غير المصنفة في موضع آخر	
4,725	5,530				3,000		4,200	5,190	5,920		4,320	(20-6)		
32,605	24,945							32,605	24,945			(100-21)		
5,000	2,373	723	998	877	1,124	1,242	1,230	6,942	3,553	1,295	1,459	المجموع		
2,060	1,347	69	520	1,721	1,853	28	560	2,578	1,584	339	960	(1-5)	صناعة المركبات ذات المحركات و المركبات المقطورة ونصف المقطورة	
1,783	5,512					1,414	5,500	2,314	5,520			(20-6)		
	120,000								120,000			101+		
21,677	5,996	69	520	1,721	1,853	2,967	3,030	27,890	8,818	339	960	المجموع		
749	1,217			1,206	1,733	170	480			475	1,206	(1-5)	صناعة معدات النقل الأخرى	
4,667	5,700				9,000				2,400			(20-6)		
2,191	1,857			3,764	3,550	170	480		2,400	475	1,206	المجموع		
2,349	1,046	511	569	1,206	1,055	833	983	3,972	1,121	1,217	1,331	(1-5)	صنع الأثاث	
4,537	4,900		24,000	2,573	4,888	4,840	4,915	3,862	4,338	2,661	3,692	(20-6)		
3,182	31,050							3,182	31,050			(100-21)		
	147,500								147,500			101+		
3,917	1,194	1,407	642	1,346	1,127	991	1,018	6,817	1,482	1,273	1,365	المجموع		
981	1,090	795	664	1,042	830	662	959	979	1,030	1,005	1,424	(1-5)	الصناعة التحويلية الأخرى	
3,068	4,878		1,000		12,000			1,080	2,836	4,840	1,589	5,013		(20-6)
1,299	1,216	789	670	1,594	961	657	961	1,574	1,326	1,207	1,541	المجموع		

الجدول (18): إجمالي كتلة الرواتب والأجور السنوية في المنشآت (العامة، الموسمية، المغلقة لأسباب مؤقتة) + (خاص فردي، خاص شركة، تعاوني/مشترك) مصنف حسب حجم المنشأة ونشاطها الاقتصادي (ألف ل.س)

المجموع		السويداء		طرطوس		اللاذقية		ريف دمشق		دمشق		المحافظة	
الانحراف المعياري	متوسط	الانحراف المعياري	متوسط	الانحراف المعياري	متوسط	الانحراف المعياري	متوسط	الانحراف المعياري	متوسط	الانحراف المعياري	متوسط		
696	733	408	431	543	584	650	745	717	629	771	994	(1-5)	إصلاح وتركيب الآلات والمعدات
3,569	3,158		100		3,240			3,557	2,494	4,463	4,400	(20-6)	
	264,000								264,000			101+	
6,369	898	408	427	566	594	650	745	12,095	1,194	907	1,024	المجموع	
691	1,142			390	675			496	938	784	1,552	(1-5)	توصيل الكهرباء والغاز والبخار وتكييف الهواء
												(100-21)	
691	1,142			390	675			496	938	784	1,552	المجموع	
1,000	846	196	400					320	538	1,131	2,800	(1-5)	تجميع المياه ومعالجتها وتوصيلها
	15,000										15,000	(20-6)	
4,041	1,935	196	400					320	538	7,089	6,867	المجموع	
1,174	1,048			244	345	1,193	1,250	681	873	1,950	1,969	(1-5)	أنشطة جمع النفايات ومعالجتها وتصريفها، واسترجاع المواد
1,700	3,192							1,910	2,960	1,340	3,773	(20-6)	
1,432	1,326			244	345	1,193	1,250	1,230	1,221	1,941	2,270	المجموع	
	2,160				2,160							(1-5)	أنشطة المعالجة وخدمات إدارة النفايات الأخرى
	2,160				2,160							المجموع	
998	974	594	697	447	743	430	782	819	800	1,481	1,700	(1-5)	تشبيد المباني
4,651	7,004	5,501	6,573	5,239	9,080		3,840	4,626	6,808	5,506	6,844	(20-6)	
13,649	16,667				9,600			17,253	20,200			(100-21)	
2,833	1,505	2,674	1,463	3,535	2,098	669	869	3,151	1,296	2,473	2,129	المجموع	

الجدول (18): إجمالي كتلة الرواتب والأجور السنوية في المنشآت (العامة، الموسمية، المغلقة لأسباب مؤقتة) + (خاص فردي، خاص شركة، تعاوني/مشارك) مصنف حسب حجم المنشأة ونشاطها الاقتصادي (ألف ل.س)

المجموع		السويدياء		طرطوس		اللاذقية		ريف دمشق		دمشق		المحافظة
الانحراف المعياري	متوسط	الانحراف المعياري	متوسط	الانحراف المعياري	متوسط	الانحراف المعياري	متوسط	الانحراف المعياري	متوسط	الانحراف المعياري	متوسط	
582	704	60	180	401	567	181	581	151	530	877	1,470	(1-5)
	5,200								5,200			(20-6)
	277								277			101+
979	831	60	180	401	567	181	581	1,575	1,021	877	1,470	المجموع
2,043	1,005	546	616	456	556	641	940	1,812	868	3,101	1,424	(1-5)
2,737	4,947	5,066	5,411	0	6,000	283	3,800	2,970	5,700	2,198	3,794	(20-6)
	3,960						3,960					(100-21)
												101+
2,087	1,046	1,254	771	760	625	704	970	1,869	908	3,100	1,441	المجموع
1,312	834	429	493	841	695	1,000	1,079	1,440	720	2,112	1,267	(1-5)
4,131	3,873	1,522	1,560	3,129	3,341	5,541	5,059	2,291	2,395	4,666	5,044	(20-6)
7,765	3,306		800	16,476	12,350		630	297	605		1,200	(100-21)
												101+
1,409	864	442	497	971	714	1,144	1,107	1,457	735	2,293	1,366	المجموع
2,158	1,246	789	886	699	755	2,051	1,121	1,097	895	2,903	1,748	(1-5)
4,704	4,572	2,940	3,761	3,543	4,412	2,956	4,253	3,544	4,043	5,911	5,007	(20-6)
15,609	21,942				40,000	7,100	10,975	12,961	26,940	30,407	22,351	(100-21)
	204						204					101+
2,805	1,471	1,212	1,046	1,947	984	2,271	1,263	2,892	1,247	3,431	1,978	المجموع

الجدول (18): إجمالي كتلة الرواتب والأجور السنوية في المنشآت (العامة، الموسمية، المغلقة لأسباب مؤقتة) + (خاص فردي، خاص شركة، تعاوني/مشترك) مصنف حسب حجم المنشأة ونشاطها الاقتصادي (ألف ل.س)

المجموع		السويداء		طرطوس		اللاذقية		ريف دمشق		دمشق		المحافظة
الانحراف المعياري	متوسط	الانحراف المعياري	متوسط	الانحراف المعياري	متوسط	الانحراف المعياري	متوسط	الانحراف المعياري	متوسط	الانحراف المعياري	متوسط	
2,261	762	980	420	685	490	932	711	1,572	691	3,981	1,232	(1-5)
5,724	4,197	3,918	4,023	3,356	3,442	3,950	3,400	7,905	3,304	6,012	5,168	(20-6)
19,543	12,349			7,138	4,053	6,241	5,371	9,402	8,303	26,332	19,546	(100-21)
415	415		250	42	150			496	489		600	101+
2,391	799	1,093	451	764	506	1,029	734	1,751	716	4,148	1,305	المجموع
1,011	919	638	621	768	684	1,734	1,295	852	858	1,201	2,044	(1-5)
3,211	2,905	1,787	1,726	4,940	2,643	2,751	3,442	3,313	2,884	1,807	4,924	(20-6)
32,672	23,619		480		24,000				300		69,696	(100-21)
3,402	1,322	920	752	2,585	1,023	1,996	1,585	1,623	1,143	8,146	3,443	المجموع
4,860	3,566			5,028	3,604		3,000					(1-5)
2,249	5,350			2,524	4,900		6,700					(20-6)
4,470	3,923			4,671	3,820	2,616	4,850					المجموع
760	1,230		300		1,200					636	1,710	(1-5)
	5,760										5,760	(20-6)
2,130	2,136		300		1,200					2,381	3,060	المجموع
1,171	1,007	572	571	1,204	1,193	1,366	1,265	722	521	1,322	1,523	(1-5)
3,665	4,816		2,880	4,379	5,992	3,022	4,629	2,853	2,444	3,244	5,825	(20-6)
12,407	19,250				20,700	5,374	10,300				35,700	(100-21)
	180,000								180,000			101+
5,993	1,512	645	612	2,820	1,868	2,007	1,601	9,494	1,104	2,889	2,004	المجموع

الملحق (5): جدوليات النتائج الأولية لعدد المنشآت الاقتصادية والاجتماعية (2019-2020)

الجدول (18): إجمالي كتلة الرواتب والأجور السنوية في المنشآت (العامة، الموسمية، المغلقة لأسباب مؤقتة) + (خاص فردي، خاص شركة، تعاوني/مشترك) مصنف حسب حجم المنشأة ونشاطها الاقتصادي (ألف ل.س)

المجموع		السويداء		طرطوس		اللاذقية		ريف دمشق		دمشق		المحافظة	
الانحراف المعياري	متوسط	الانحراف المعياري	متوسط	الانحراف المعياري	متوسط	الانحراف المعياري	متوسط	الانحراف المعياري	متوسط	الانحراف المعياري	متوسط		
16,943	6,332	933	960	339	360	1,442	2,340		240	25,914	13,684	(1-5)	أنشطة البريد ونقل السائل والطرود بواسطة مندوبين
	12,000										12,000	(20-6)	
	23,400										23,400	(100-21)	
16,277	7,956	933	960	339	360	1,442	2,340		240	21,503	14,831	المجموع	
3,670	1,514	1,465	989	1,083	1,329	754	866	6,288	1,847	1,311	1,720	(1-5)	الإقامة
3,723	4,215	5,416	3,747	3,367	4,475	3,613	5,000	3,044	3,219	4,092	4,777	(20-6)	
1,667,260	332,480			53,492	47,763	15,132	12,700	11,036	8,188	2,177,271	551,550	(100-21)	
												101+	
357,973	17,432	2,088	1,233	16,936	5,331	2,958	1,572	5,826	2,435	572,459	40,602	المجموع	
1,511	1,142	565	600	893	799	1,267	1,055	1,341	1,059	2,147	1,744	(1-5)	أنشطة خدمات الأطعمة والمشروبات
5,583	5,261	3,080	3,535	2,254	3,793	3,733	4,471	3,393	4,138	7,260	6,664	(20-6)	
18,886	20,804	12,446	13,380	9,433	22,627	11,036	22,760	6,456	11,677	22,567	22,386	(100-21)	
	400				400							101+	
3,835	1,821	2,117	975	2,384	1,171	2,335	1,446	2,081	1,424	6,054	3,114	المجموع	
688	783	546	596	330	604	450	667	1,052	872	725	1,069	(1-5)	أنشطة النشر
976	4,310		5,000		3,620							(20-6)	
	21,600										21,600	(100-21)	
1,785	949	1,485	1,036	674	720	450	667	1,052	872	3,495	1,640	المجموع	
1,608	1,359	1,304	1,627	874	998	509	753	144	840	2,710	2,431	(1-5)	أنشطة إنتاج الأفلام والبرامج التلفزيونية والتسجيلات الصوتية والمرئية
3,801	5,647						9,000			3,818	4,809	(20-6)	
2,393	1,882	1,304	1,627	874	998	2,258	1,342	144	840	3,138	3,163	المجموع	

الجدول (18): إجمالي كتلة الرواتب والأجور السنوية في المنشآت (العامة، الموسمية، المغلقة لأسباب مؤقتة) + (خاص فردي، خاص شركة، تعاوني/مشترك) مصنف حسب حجم المنشأة ونشاطها الاقتصادي (ألف ل.س)

المجموع		السويداء		طرطوس		اللاذقية		ريف دمشق		دمشق		المحافظة	
الانحراف المعياري	متوسط	الانحراف المعياري	متوسط	الانحراف المعياري	متوسط	الانحراف المعياري	متوسط	الانحراف المعياري	متوسط	الانحراف المعياري	متوسط		
486	708					310	530		500	633	1,115	(1-5)	أنشطة البرمجة والإذاعة
2,850	7,976		5,880							3,000	8,500	(20-6)	
3,647	2,727		5,880			310	530		500	4,428	4,808	المجموع	
790	910	120	267	272	416	649	989	700	632	947	1,075	(1-5)	الاتصالات
2,975	4,643					216	2,340		8,000	3,090	4,966	(20-6)	
	4,200										4,200	(100-21)	
	2,000										2,000	101+	
1,690	1,344	120	267	272	416	711	1,073	1,783	1,000	2,168	1,856	المجموع	
1,739	1,484	1,054	850	484	748	307	607	721	1,600	2,358	2,486	(1-5)	أنشطة البرمجة الحاسوبية والخبرة الاستشارية وما يتصل بها من أنشطة
4,036	4,806	3,295	4,270							4,639	5,020	(20-6)	
	1,100										1,100	(100-21)	
2,416	1,933	2,441	1,990	484	748	307	607	721	1,600	3,042	2,977	المجموع	
1,360	1,449				360				240	1,381	1,704	(1-5)	أنشطة خدمات المعلومات
	75,400										75,400	(100-21)	
21,387	7,612				360				240	23,341	9,074	المجموع	
1,059	1,115	232	465	793	948	1,535	1,945	283	273	981	1,127	(1-5)	أنشطة الخدمات المالية، فيما عدا تمويل التأمين وصناديق المعاشات
27,515	15,046	3,379	4,680	8,864	8,690	63,903	36,240			19,470	16,280	(20-6)	
10,771	22,050		13,800				12,000		28,800		33,600	(100-21)	
	100,800										100,800	101+	
20,458	8,111	4,924	3,713	7,896	5,787	37,251	14,215	14,265	7,405	19,799	8,165	المجموع	

الملحق (5): جدوليات النتائج الأولية لعدد المنشآت الاقتصادية والاجتماعية (2019-2020)

الجدول (18): إجمالي كتلة الرواتب والأجور السنوية في المنشآت (العامة، الموسمية، المغلقة لأسباب مؤقتة) + (خاص فردي، خاص شركة، تعاوني/مشارك) مصنف حسب حجم المنشأة ونشاطها الاقتصادي (ألف ل.س.)

المجموع		السويدياء		طرطوس		اللاذقية		ريف دمشق		دمشق		المحافظة	
الانحراف المعياري	متوسط	الانحراف المعياري	متوسط	الانحراف المعياري	متوسط	الانحراف المعياري	متوسط	الانحراف المعياري	متوسط	الانحراف المعياري	متوسط		
3,735	1,996	312	540	930	1,117	1,431	1,497	57	515	5,833	3,753	(1-5)	تمويل التأمين وإعادة التأمين وصناديق المعاشات التقاعدية باستثناء الضمان الاجتماعي الإلزامي
18,670	15,608		3,360	19,348	17,667	3,295	5,930			31,735	28,320	(20-6)	
63,216	60,317									63,216	60,317	(100-21)	
28,035	10,653	1,433	1,245	9,476	4,038	2,939	2,975	57	515	40,809	21,413	المجموع	
1,870	1,798	763	1,318	1,068	1,826	676	1,263	1,381	1,596	3,120	2,457	(1-5)	الأنشطة المساعدة لأنشطة الخدمات المالية وأنشطة التأمين
9,332	6,225	509	2,880	3,733	3,843	925	1,427		8,100	11,199	7,782	(20-6)	
26,463	24,114						14,014			28,575	25,797	(100-21)	
9,638	4,395	957	1,630	2,035	2,264	3,250	2,090	2,036	1,958	14,271	7,816	المجموع	
887	851	969	646	607	597	607	741	820	701	1,078	1,293	(1-5)	الأنشطة العقارية
3,292	4,020		840	1,874	2,960	4,525	4,000	4,305	5,572	3,248	3,977	(20-6)	
6,070	3,900							6,070	3,900			(100-21)	
975	875	965	647	662	618	661	752	988	735	1,134	1,315	المجموع	
1,506	894	241	400	460	544	889	881	907	810	2,294	1,335	(1-5)	الأنشطة القانونية وأنشطة المحاسبة
8,239	6,704			1,273	1,260					8,754	8,614	(20-6)	
	24,000										24,000	(100-21)	
1,711	931	241	400	466	547	888	880	907	810	2,648	1,435	المجموع	
1,013	1,072	252	529	271	800	35	575			1,360	1,911	(1-5)	أنشطة المكاتب الرئيسية، والأنشطة الاستشارية في مجال الإدارة
1,013	1,072	252	529	271	800	35	575			1,360	1,911	المجموع	
812	873	810	763	512	723	656	786	574	701	1,217	1,472	(1-5)	أنشطة العمارة والهندسية، الفنية والتحليل
5,019	5,880	3,464	3,206	1,133	2,740			2,411	4,267	5,486	8,851	(20-6)	
	18,900										18,900	(100-21)	
1,653	1,069	1,340	942	561	746	656	786	808	773	3,081	2,178	المجموع	

الجدول (18): إجمالي كتلة الرواتب والأجور السنوية في المنشآت (العاملة، الموسمية، المغلقة لأسباب مؤقتة) + (خاص فردي، خاص شركة، تعاوني/مشترك) مصنف حسب حجم المنشأة ونشاطها الاقتصادي (ألف ل.س)

المجموع		السويداء		طرطوس		اللاذقية		ريف دمشق		دمشق		المحافظة	
الانحراف المعياري	متوسط	الانحراف المعياري	متوسط	الانحراف المعياري	متوسط	الانحراف المعياري	متوسط	الانحراف المعياري	متوسط	الانحراف المعياري	متوسط		
755	1,000					755	1,000					(1-5)	البحث والتطوير في المجال العلمي
755	1,000					755	1,000					المجموع	
4,053	1,194	423	464	250	449	1,159	995	1,144	797	6,460	1,964	(1-5)	أبحاث الإعلان والسوق
5,385	8,390	12,304	9,300		10,800					3,747	7,685	(20-6)	
4,315	1,459	4,041	1,394	1,616	695	1,159	995	1,144	797	6,463	2,329	المجموع	
3,614	1,031	606	554	3,037	802	615	769	751	752	5,693	1,630	(1-5)	الأنشطة المهنية والعلمية والتقنية الأخرى
9,638	6,874	1,336	2,935	17,076	13,347	1,549	4,200		2,520	3,887	5,424	(20-6)	
4,037	1,204	791	649	4,799	1,241	924	896	760	761	5,678	1,761	المجموع	
734	737	216	409	585	588	854	837	375	464	928	1,382	(1-5)	الأنشطة البيطرية
8,316	6,120								240		12,000	(20-6)	
	6,000								6,000			(100-21)	
1,386	883	216	409	585	588	854	837	1,236	705	2,540	1,913	المجموع	
770	898	711	532	548	595	651	1,080	592	692	963	1,254	(1-5)	الأنشطة التجارية
2,311	2,645	2,293	3,780		3,960	1,236	1,490	2,790	1,769	509	3,960	(20-6)	
	3,000								3,000			(100-21)	
931	965	1,322	827	670	640	670	1,092	871	762	1,013	1,295	المجموع	
814	1,472		2,400			849	1,200	113	280	382	1,872	(1-5)	أنشطة الاستخدام
	5,400										5,400	(20-6)	
1,414	1,829		2,400			849	1,200	113	280	1,480	2,460	المجموع	

الجدول (18): إجمالي كتلة الرواتب والأجور السنوية في المنشآت (العامة، الموسمية، المغلقة لأسباب مؤقتة) + (خاص فردي، خاص شركة، تعاوني/مشارك) مصنف حسب حجم المنشأة ونشاطها الاقتصادي (ألف ل.س)

المجموع		السويدياء		طرطوس		اللاذقية		ريف دمشق		دمشق		المحافظة	
الانحراف المعياري	متوسط	الانحراف المعياري	متوسط	الانحراف المعياري	متوسط	الانحراف المعياري	متوسط	الانحراف المعياري	متوسط	الانحراف المعياري	متوسط		
11,004	2,233	546	779	1,532	1,390	386	900	1,239	1,331	14,973	3,160	(1-5)	وكالات السفر ومشغلو الجوالات السياحية وخدمات الحجز والأنشطة المتصلة بها
5,016	4,789			4,808	4,700	3,977	3,188	3,138	3,525	5,630	5,234	(20-6)	
	14,400								14,400			(100-21)	
10,695	2,457	546	779	1,870	1,579	1,302	1,169	2,068	1,618	14,348	3,359	المجموع	
465	850				1,800			332	672	427	841	(1-5)	أنشطة الأمن والتحقق
2,263	3,400								1,800		5,000	(20-6)	
1,165	1,190				1,800			548	860	1,523	1,361	المجموع	
949	1,042	390	580	1,793	1,933	424	900	42	330	876	1,160	(1-5)	أنشطة تقديم الخدمات للمباني وتجميل المواقع
949	1,042	390	580	1,793	1,933	424	900	42	330	876	1,160	المجموع	
1,014	767	291	338	614	638	732	940	655	693	1,700	1,203	(1-5)	الأنشطة الإدارية للمكاتب، وأنشطة الدعم للمكاتب وغير ذلك من أنشطة
38,536	11,672		2,700	5,441	7,025	2,225	2,550	1,918	2,736	54,339	19,335	(20-6)	
22,108	22,195						30,000	25,655	22,283		13,860	(100-21)	
8,422	1,443	356	356	1,340	784	2,874	1,245	8,083	2,212	15,650	2,717	المجموع	
1,493	902	286	617	541	617	195	290	2,738	1,226	388	1,314	(1-5)	الإدارة العامة والدفاع، والضمان الاجتماعي الإلزامي
636	2,050								1,600		2,500	(20-6)	
12,728	31,000									12,728	31,000	(100-21)	
	9,120										9,120	101+	
7,152	2,670	286	617	541	617	195	290	2,600	1,260	12,501	7,529	المجموع	

الجدول (18): إجمالي كتلة الرواتب والأجور السنوية في المنشآت (العامة، الموسمية، المغلقة لأسباب مؤقتة) + (خاص فردي، خاص شركة، تعاوني/مشترك) مصنف حسب حجم المنشأة ونشاطها الاقتصادي (ألف ل.س)

المجموع		السويداء		طرطوس		اللاذقية		ريف دمشق		دمشق		المحافظة	
الانحراف المعياري	متوسط	الانحراف المعياري	متوسط	الانحراف المعياري	متوسط	الانحراف المعياري	متوسط	الانحراف المعياري	متوسط	الانحراف المعياري	متوسط		
1,400	1,341	782	936	1,069	1,291	1,681	1,314	1,326	1,312	1,727	1,837	(1-5)	التعليم
10,971	4,450	1,743	2,617	2,043	2,913	2,536	3,402	4,153	3,725	21,782	8,458	(20-6)	
19,914	20,012	12,092	15,450	8,721	12,159	11,884	13,876	27,377	22,768	18,464	22,456	(100-21)	
893,573	445,993			1,598,768	1,136,500		156,000			30,260	82,320	101+	
52,700	4,701	2,030	1,592	109,130	7,341	8,232	2,702	8,744	3,540	17,554	7,194	المجموع	
1,986	1,117	489	542	618	757	1,707	1,065	1,233	848	2,865	1,617	(1-5)	الصحة البشرية
49,151	9,659	2,588	4,579	2,196	3,434	3,051	3,783	2,838	3,240	68,699	15,603	(20-6)	
21,470	17,709	3,818	5,700	8,662	11,500	16,482	18,925	13,517	10,000	29,371	26,265	(100-21)	
46,814	51,260								84,000	49,754	43,075	101+	
6,847	1,328	840	625	999	808	2,049	1,124	2,489	971	11,212	2,066	المجموع	
664	901		120			594	780		1,500	752	1,008	(1-5)	الرعاية مع الإقامة
919	1,150				1,800						500	(20-6)	
24,042	19,000									24,042	19,000	(100-21)	
10,113	3,959		120		1,800	594	780		1,500	13,214	6,076	المجموع	
991	1,023	129	310	676	912	726	901	974	1,137	1,679	1,980	(1-5)	
5,293	4,407	2,263	1,900			2,372	2,900	8,967	8,357	2,475	3,250	(20-6)	أنشطة الايواء المؤقت لمنكوبي الكوارث
	24,000										24,000	(100-21)	
												101+	
4,751	2,518	1,211	764	676	912	1,726	1,651	5,303	3,106	8,332	5,489	المجموع	

الملحق (5): جدوليات النتائج الأولية لعدد المنشآت الاقتصادية والاجتماعية (2019-2020)

الجدول (18): إجمالي كتلة الرواتب والأجور السنوية في المنشآت (العامة، الموسمية، المغلقة لأسباب مؤقتة) + (خاص فردي، خاص شركة، تعاوني/مشترك) مصنف حسب حجم المنشأة ونشاطها الاقتصادي (ألف ل.س)

المجموع		السويدياء		طرطوس		اللاذقية		ريف دمشق		دمشق		المحافظة	
الانحراف المعياري	متوسط	الانحراف المعياري	متوسط	الانحراف المعياري	متوسط	الانحراف المعياري	متوسط	الانحراف المعياري	متوسط	الانحراف المعياري	متوسط		
566	745	582	877	126	360	480	583	824	1,036	576	860	(1-5)	الأنشطة الإبداعية والفنون وأنشطة الترفيه
3,371	3,233								7,000	1,202	1,350	(20-6)	
1,148	932	582	877	126	360	480	583	2,544	2,030	651	930	المجموع	
609	1,043	385	835	607	1,176	384	625	836	1,365	439	974	(1-5)	أنشطة المكتبات والمحفوظات والمتاحف والأنشطة الثقافية الأخرى
1,789	3,380	354	2,750		1,200			1,103	5,100			(20-6)	
904	1,183	1,045	1,473	591	1,178	384	625	1,465	1,780	439	974	المجموع	
1,460	868	479	522	710	619	649	822	2,672	917	1,129	1,307	(1-5)	الأنشطة الرياضية وأنشطة التسلية والترفيه
4,828	4,886	5,271	3,990	7,507	4,754	1,495	3,008	4,591	3,764	5,113	6,464	(20-6)	
9,487	8,740						2,310			10,365	10,883	(100-21)	
												101+	
2,015	1,067	1,328	673	1,394	711	803	901	2,778	999	2,732	1,912	المجموع	
1,148	1,233	995	823	1,083	987	657	1,318	1,584	1,081	1,114	1,549	(1-5)	أنشطة المنظمات ذات العضوية
3,689	4,790				1,600					3,692	5,853	(20-6)	
13,258	11,025				20,400						1,650	(100-21)	
	400				400							101+	
2,604	1,640	995	823	4,566	2,010	657	1,318	1,584	1,081	1,975	2,014	المجموع	
1,029	675	503	353	372	439	499	656	693	584	1,637	1,001	(1-5)	إصلاح أجهزة الحاسوب والسلع الشخصية والمنزلية
3,753	2,707			6,027	5,135	1,441	1,450	226	355	3,581	3,091	(20-6)	
3,794	4,475		8,400					3,677	4,400		700	(100-21)	
	100								100			101+	
1,064	684	620	369	564	456	504	659	714	589	1,657	1,012	المجموع	

الجدول (18): إجمالي كتلة الرواتب والأجور السنوية في المنشآت (العامة، الموسمية، المغلقة لأسباب مؤقتة) + (خاص فردي، خاص شركة، تعاوني/مشترك) مصنف حسب حجم المنشأة ونشاطها الاقتصادي (ألف ل.س)

المجموع		السويداء		طرطوس		اللاذقية		ريف دمشق		دمشق		المحافظة	
الانحراف المعياري	متوسط	الانحراف المعياري	متوسط	الانحراف المعياري	متوسط	الانحراف المعياري	متوسط	الانحراف المعياري	متوسط	الانحراف المعياري	متوسط		
762	724	326	389	424	473	588	719	735	643	1,005	1,091	(1-5)	أنشطة الخدمات الشخصية الأخرى
2,997	3,618	2,855	3,347	1,921	2,296	3,453	3,208	2,588	2,719	3,060	4,407	(20-6)	
34,899	17,471				520			46,187	26,845	7,637	7,200	(100-21)	
1,245	762	564	428	457	481	688	737	1,980	696	1,168	1,150	المجموع	
919	1,350									919	1,350	(1-5)	أنشطة الاسر المعيشية التي تستخدم افراداً للعمل المنزلي
919	1,350									919	1,350	المجموع	
1,237	1,125								250		2,000	(1-5)	أنشطة المنظمات والهيئات غير الخاضعة للولاية القضائية الوطنية
	3,500										3,500	(20-6)	
1,627	1,917								250	1,061	2,750	المجموع	
1,403	1,082	230	318	385	490	618	750	1,377	902	1,796	1,638	(1-5)	
2,256	4,110				3,360	3,417	3,165		4,800	911	5,070	(20-6)	غير مبين
	8,000								8,000			(100-21)	
												101+	
1,686	1,289	230	318	669	596	1,309	980	2,025	1,309	1,920	1,821	المجموع	
2,040	855	844	480	757	582	1,150	829	1,682	778	3,404	1,321	(1-5)	المجموع
10,828	4,955	3,634	3,883	4,678	4,103	5,655	4,138	6,126	4,274	16,791	6,497	(20-6)	
374,151	37,053	10,719	10,431	21,045	18,062	15,277	13,451	98,864	25,721	650,024	70,109	(100-21)	
276,194	90,670	26,976	19,325	854,601	329,100	75,876	42,605	92,912	71,790	46,421	48,344	101+	
20,972	1,098	1,303	584	10,759	716	1,848	923	8,293	1,080	39,220	1,758	المجموع	

الجدول (19): توزيع المنشآت حسب جنس صاحب المنشأة (العامة، الموسمية، المغلقة لأسباب مؤقتة) + (خاص فردي، خاص شركة، تعاوني/مشارك) مصنف حسب حجم المنشأة ونشاطها الاقتصادي

ذكر												المحافظة	
المجموع		السويداء		طرطوس		اللاذقية		ريف دمشق		دمشق			
%	العدد	%	العدد	%	العدد	%	العدد	%	العدد	%	العدد		
96.7	2,551	96.2	303	97.9	1,233	98.2	330	94.2	670	88.2	15	(1-5)	الأنشطة الزراعية والأخشاب والصيد
3.1	83	3.8	12	2.1	26	1.2	4	5.5	39	11.8	2	(20-6)	
0.2	5			0.1	1	0.6	2	0.3	2			(100-21)	
												101+	
100.0	2,639	100.0	315	100.0	1,260	100.0	336	100.0	711	100.0	17	المجموع	
92.1	23,319	91.3	1,826	95.3	3,951	94.4	4,181	88.4	8,051	94.0	5,310	(1-5)	الأنشطة الصناعية والطاقة
6.9	1,744	8.0	159	4.2	173	4.9	219	9.5	869	5.7	324	(20-6)	
0.9	220	0.7	14	0.4	17	0.6	25	1.7	152	0.2	12	(100-21)	
0.2	41	0.1	1	0.1	3	0.0	2	0.4	35			101+	
100.0	25,324	100.0	2,000	100.0	4,144	100.0	4,427	100.0	9,107	100.0	5,646	المجموع	
98.3	1,894	97.4	112	96.9	185	98.7	371	98.1	736	99.0	490	(1-5)	البناء والتشييد
1.4	27	2.6	3	2.6	5	1.1	4	1.3	10	1.0	5	(20-6)	
0.2	4			0.5	1	0.3	1	0.3	2			(100-21)	
0.1	2							0.3	2			101+	
100.0	1,927	100.0	115	100.0	191	100.0	376	100.0	750	100.0	495	المجموع	
98.8	127,021	99.0	11,204	99.3	25,688	99.0	25,062	98.7	34,262	98.2	30,805	(1-5)	تجارة الجملة والتجزئة
1.1	1,466	0.9	105	0.7	169	1.0	248	1.2	402	1.7	542	(20-6)	
0.1	78	0.0	2	0.0	8	0.0	11	0.1	33	0.1	24	(100-21)	
0.0	16	0.0	2	0.0	4	0.0	1	0.0	9			101+	
100.0	128,581	100.0	11,313	100.0	25,869	100.0	25,322	100.0	34,706	100.0	31,371	المجموع	

الجدول (19): توزيع المنشآت حسب جنس صاحب المنشأة (العامة، الموسمية، المغلقة لأسباب مؤقتة) + (خاص فردي، خاص شركة، تعاوني/مشارك) مصنف حسب حجم المنشأة ونشاطها الاقتصادي

ذكر												المحافظة	
المجموع		السويداء		طرطوس		اللاذقية		ريف دمشق		دمشق			
%	العدد	%	العدد	%	العدد	%	العدد	%	العدد	%	العدد		
90.8	1,586	90.1	192	89.8	290	91.3	240	91.9	548	89.8	316	(1-5)	نشاط النقل
8.6	151	9.4	20	9.6	31	8.0	21	7.6	45	9.7	34	(20-6)	
0.5	9	0.5	1	0.6	2	0.8	2	0.3	2	0.6	2	(100-21)	
0.1	1							0.2	1			101+	
100.0	1,747	100.0	213	100.0	323	100.0	263	100.0	596	100.0	352	المجموع	
95.0	43,656	95.6	3,419	96.3	7,609	95.9	8,827	95.4	11,699	93.0	12,102	(1-5)	الأنشطة الخدمية
4.5	2,056	4.2	151	3.3	261	3.8	346	4.1	506	6.1	792	(20-6)	
0.5	222	0.2	8	0.3	24	0.3	25	0.4	55	0.8	110	(100-21)	
0.0	15			0.1	6	0.0	2	0.0	3	0.0	4	101+	
100.0	45,949	100.0	3,578	100.0	7,900	100.0	9,200	100.0	12,263	100.0	13,008	المجموع	
88.1	214	88.9	8	78.1	25	86.7	72	87.8	36	93.6	73	(1-5)	غير مبين
8.2	20			6.3	2	13.3	11	4.9	2	6.4	5	(20-6)	
1.2	3	11.1	1					4.9	2			(100-21)	
2.5	6			15.6	5			2.4	1			101+	
100.0	243	100.0	9	100.0	32	100.0	83	100.0	41	100.0	78	المجموع	
97.0	200,241	97.3	17,064	98.1	38,981	97.7	39,083	96.3	56,002	96.4	49,111	(1-5)	المجموع
2.7	5,547	2.6	450	1.7	667	2.1	853	3.2	1,873	3.3	1,704	(20-6)	
0.3	541	0.1	26	0.1	53	0.2	66	0.4	248	0.3	148	(100-21)	
0.0	81	0.0	3	0.0	18	0.0	5	0.1	51	0.0	4	101+	
100.0	206,410	100.0	17,543	100.0	39,719	100.0	40,007	100.0	58,174	100.0	50,967	المجموع	

الجدول (19): توزيع المنشآت حسب جنس صاحب المنشأة (العامة، الموسمية، المغلقة لأسباب مؤقتة) + (خاص فردي، خاص شركة، تعاوني/مشارك) مصنف حسب حجم المنشأة ونشاطها الاقتصادي

أنثى												المحافظة	
المجموع		السويداء		طرطوس		اللاذقية		ريف دمشق		دمشق			
%	العدد	%	العدد	%	العدد	%	العدد	%	العدد	%	العدد		
88.6	31	100.0	2	90.0	18	100.0	9	66.7	2			(1-5)	الأنشطة الزراعية والأخشاب والصيد
11.4	4			10.0	2			33.3	1	100.0	1	(20-6)	
												(100-21)	
												101+	
100.0	35	100.0	2	100.0	20	100.0	9	100.0	3	100.0	1	المجموع	
97.3	1,043	97.3	182	98.8	256	96.8	300	96.9	189	95.9	116	(1-5)	الأنشطة الصناعية والطاقة
2.4	26	1.6	3	1.2	3	3.2	10	2.6	5	4.1	5	(20-6)	
0.2	2	1.1	2									(100-21)	
0.1	1							0.5	1			101+	
100.0	1,072	100.0	187	100.0	259	100.0	310	100.0	195	100.0	121	المجموع	
100.0	17	100.0	2	100.0	3	100.0	6	100.0	3	100.0	3	(1-5)	البناء والتشييد
												(20-6)	
												(100-21)	
												101+	
100.0	17	100.0	2	100.0	3	100.0	6	100.0	3	100.0	3	المجموع	
99.5	12,592	99.7	1,458	99.6	3,736	99.6	2,922	99.5	3,102	99.1	1,374	(1-5)	تجارة الجملة والتجزئة
0.4	53	0.3	5	0.3	12	0.4	11	0.5	15	0.7	10	(20-6)	
0.0	4			0.1	2					0.1	2	(100-21)	
0.0	1									0.1	1	101+	
100.0	12,650	100.0	1,463	100.0	3,750	100.0	2,933	100.0	3,117	100.0	1,387	المجموع	

الجدول (19): توزيع المنشآت حسب جنس صاحب المنشأة (العامة، الموسمية، المغلقة لأسباب مؤقتة) + (خاص فردي، خاص شركة، تعاوني/مشارك) مصنف حسب حجم المنشأة ونشاطها الاقتصادي

أنثى												المحافظة	
المجموع		السويداء		طرطوس		اللاذقية		ريف دمشق		دمشق			
%	العدد	%	العدد	%	العدد	%	العدد	%	العدد	%	العدد		
91.4	32	100.0	2	85.7	6	100.0	9	100.0	13	50.0	2	(1-5)	نشاط النقل
5.7	2			14.3	1					25.0	1	(20-6)	
2.9	1									25.0	1	(100-21)	
												101+	
100.0	35	100.0	2	100.0	7	100.0	9	100.0	13	100.0	4	المجموع	
95.2	7,350	94.0	659	96.1	1,520	94.5	1,524	95.5	1,962	95.1	1,685	(1-5)	الأنشطة الخدمية
4.5	345	6.0	42	3.7	59	5.1	83	4.1	84	4.3	77	(20-6)	
0.3	26			0.2	3	0.3	5	0.4	9	0.5	9	(100-21)	
0.0	2					0.1	1			0.1	1	101+	
100.0	7,723	100.0	701	100.0	1,582	100.0	1,613	100.0	2,055	100.0	1,772	المجموع	
100.0	22	100.0	2	100.0	6	100.0	5	100.0	5	100.0	4	(1-5)	غير مبين
												(20-6)	
												(100-21)	
												101+	
100.0	22	100.0	2	100.0	6	100.0	5	100.0	5	100.0	4	المجموع	
97.8	21,087	97.8	2,307	98.5	5,545	97.7	4,775	97.9	5,276	96.7	3,184	(1-5)	المجموع
2.0	430	2.1	50	1.4	77	2.1	104	1.9	105	2.9	94	(20-6)	
0.2	33	0.1	2	0.1	5	0.1	5	0.2	9	0.4	12	(100-21)	
0.0	4					0.0	1	0.0	1	0.1	2	101+	
100.0	21,554	100.0	2,359	100.0	5,627	100.0	4,885	100.0	5,391	100.0	3,292	المجموع	

الجدول (19): توزيع المنشآت حسب جنس صاحب المنشأة (العامة، الموسمية، المغلقة لأسباب مؤقتة) + (خاص فردي، خاص شركة، تعاوني/مشارك) مصنف حسب حجم المنشأة ونشاطها الاقتصادي

ذكرو أنثى												المحافظة	
المجموع		السويدياء		طرطوس		اللاذقية		ريف دمشق		دمشق			
%	العدد	%	العدد	%	العدد	%	العدد	%	العدد	%	العدد		
100.0	1							100.0	1			(1-5)	الأنشطة الزراعية والأخشاب والصيد
												(20-6)	
												(100-21)	
												101+	
100.0	1							100.0	1			المجموع	
78.2	104	92.9	13	84.6	11	78.6	11	50.0	19	92.6	50	(1-5)	الأنشطة الصناعية والطاقة
16.5	22	7.1	1	15.4	2	21.4	3	31.6	12	7.4	4	(20-6)	
4.5	6							15.8	6			(100-21)	
0.8	1							2.6	1			101+	
100.0	133	100.0	14	100.0	13	100.0	14	100.0	38	100.0	54	المجموع	
81.8	9	66.7	2			100.0	1	100.0	1	83.3	5	(1-5)	البناء والتشييد
18.2	2	33.3	1							16.7	1	(20-6)	
												(100-21)	
												101+	
100.0	11	100.0	3			100.0	1	100.0	1	100.0	6	المجموع	
96.6	812	98.8	161	95.0	96	98.8	83	98.6	139	94.6	333	(1-5)	تجارة الجملة والتجزئة
3.2	27	1.2	2	4.0	4	1.2	1	1.4	2	5.1	18	(20-6)	
0.2	2			1.0	1					0.3	1	(100-21)	
												101+	
100.0	841	100.0	163	100.0	101	100.0	84	100.0	141	100.0	352	المجموع	

الجدول (19): توزيع المنشآت حسب جنس صاحب المنشأة (العامة، الموسمية، المغلقة لأسباب مؤقتة) + (خاص فردي، خاص شركة، تعاوني/مشارك) مصنف حسب حجم المنشأة ونشاطها الاقتصادي

ذكرو أنثى												المحافظة	
المجموع		السويداء		طرطوس		اللاذقية		ريف دمشق		دمشق			
%	العدد	%	العدد	%	العدد	%	العدد	%	العدد	%	العدد		
62.5	5	100.0	1	100.0	1					50.0	3	(1-5)	نشاط النقل
25.0	2									33.3	2	(20-6)	
12.5	1									16.7	1	(100-21)	
												101+	
100.0	8	100.0	1	100.0	1					100.0	6	المجموع	
83.1	300	87.9	51	81.4	35	88.0	44	87.9	58	77.8	112	(1-5)	الأنشطة الخدمية
13.0	47	10.3	6	14.0	6	12.0	6	12.1	8	14.6	21	(20-6)	
3.0	11	1.7	1	4.7	2					5.6	8	(100-21)	
0.8	3									2.1	3	101+	
100.0	361	100.0	58	100.0	43	100.0	50	100.0	66	100.0	144	المجموع	
50.0	1									100.0	1	(1-5)	غير ميين
												(20-6)	
												(100-21)	
50.0	1							100.0	1			101+	
100.0	2							100.0	1	100.0	1	المجموع	
90.8	1,232	95.4	228	90.5	143	93.3	139	87.9	218	89.5	504	(1-5)	المجموع
7.4	100	4.2	10	7.6	12	6.7	10	8.9	22	8.2	46	(20-6)	
1.5	20	0.4	1	1.9	3			2.4	6	1.8	10	(100-21)	
0.4	5							0.8	2	0.5	3	101+	
100.0	1,357	100.0	239	100.0	158	100.0	149	100.0	248	100.0	563	المجموع	

الجدول (19): توزيع المنشآت حسب جنس صاحب المنشأة (العامة، الموسمية، المغلقة لأسباب مؤقتة) + (خاص فردي، خاص شركة، تعاوني/مشارك) مصنف حسب حجم المنشأة ونشاطها الاقتصادي

المجموع												المحافظة	
المجموع		السويداء		طرطوس		اللاذقية		ريف دمشق		دمشق			(1-5)
%	العدد	%	العدد	%	العدد	%	العدد	%	العدد	%	العدد		
96.6	2,583	96.2	305	97.7	1,251	98.3	339	94.1	673	83.3	15	(1-5)	الأنشطة الزراعية والأخشاب والصيد
3.3	87	3.8	12	2.2	28	1.2	4	5.6	40	16.7	3	(20-6)	
0.2	5			0.1	1	0.6	2	0.3	2			(100-21)	
												101+	
100.0	2,675	100.0	317	100.0	1,280	100.0	345	100.0	715	100.0	18	المجموع	
92.2	24,466	91.8	2,021	95.5	4,218	94.5	4,492	88.4	8,259	94.1	5,476	(1-5)	الأنشطة الصناعية والطاقة
6.8	1,792	7.4	163	4.0	178	4.9	232	9.5	886	5.7	333	(20-6)	
0.9	228	0.7	16	0.4	17	0.5	25	1.7	158	0.2	12	(100-21)	
0.2	43	0.0	1	0.1	3	0.0	2	0.4	37			101+	
100.0	26,529	100.0	2,201	100.0	4,416	100.0	4,751	100.0	9,340	100.0	5,821	المجموع	
98.2	1,920	96.7	116	96.9	188	98.7	378	98.1	740	98.8	498	(1-5)	البناء والتشييد
1.5	29	3.3	4	2.6	5	1.0	4	1.3	10	1.2	6	(20-6)	
0.2	4			0.5	1	0.3	1	0.3	2			(100-21)	
0.1	2							0.3	2			101+	
100.0	1,955	100.0	120	100.0	194	100.0	383	100.0	754	100.0	504	المجموع	
98.8	140,425	99.1	12,823	99.3	29,520	99.0	28,067	98.8	37,503	98.2	32,512	(1-5)	تجارة الجملة والتجزئة
1.1	1,546	0.9	112	0.6	185	0.9	260	1.1	419	1.7	570	(20-6)	
0.1	84	0.0	2	0.0	11	0.0	11	0.1	33	0.1	27	(100-21)	
0.0	17	0.0	2	0.0	4	0.0	1	0.0	9	0.0	1	101+	
100.0	142,072	100.0	12,939	100.0	29,720	100.0	28,339	100.0	37,964	100.0	33,110	المجموع	

الجدول (19): توزيع المنشآت حسب جنس صاحب المنشأة (العامة، الموسمية، المغلقة لأسباب مؤقتة) + (خاص فردي، خاص شركة، تعاوني/مشارك) مصنف حسب حجم المنشأة ونشاطها الاقتصادي

المجموع												المحافظة	
المجموع		السويداء		طرطوس		اللاذقية		ريف دمشق		دمشق			
%	العدد	%	العدد	%	العدد	%	العدد	%	العدد	%	العدد		
90.7	1,623	90.3	195	89.7	297	91.5	249	92.1	561	88.7	321	(1-5)	نشاط النقل
8.7	155	9.3	20	9.7	32	7.7	21	7.4	45	10.2	37	(20-6)	
0.6	11	0.5	1	0.6	2	0.7	2	0.3	2	1.1	4	(100-21)	
0.1	1							0.2	1			101+	
100.0	1,790	100.0	216	100.0	331	100.0	272	100.0	609	100.0	362	المجموع	
95.0	51,306	95.2	4,129	96.2	9,164	95.7	10,395	95.4	13,719	93.1	13,899	(1-5)	الأنشطة الخدمية
4.5	2,448	4.6	199	3.4	326	4.0	435	4.2	598	6.0	890	(20-6)	
0.5	259	0.2	9	0.3	29	0.3	30	0.4	64	0.9	127	(100-21)	
0.0	20			0.1	6	0.0	3	0.0	3	0.1	8	101+	
100.0	54,033	100.0	4,337	100.0	9,525	100.0	10,863	100.0	14,384	100.0	14,924	المجموع	
88.8	237	90.9	10	81.6	31	87.5	77	87.2	41	94.0	78	(1-5)	غير مبين
7.5	20			5.3	2	12.5	11	4.3	2	6.0	5	(20-6)	
1.1	3	9.1	1					4.3	2			(100-21)	
2.6	7			13.2	5			4.3	2			101+	
100.0	267	100.0	11	100.0	38	100.0	88	100.0	47	100.0	83	المجموع	
97.1	222,560	97.3	19,599	98.2	44,669	97.7	43,997	96.4	61,496	96.3	52,799	(1-5)	المجموع
2.6	6,077	2.5	510	1.7	756	2.1	967	3.1	2,000	3.4	1,844	(20-6)	
0.3	594	0.1	29	0.1	61	0.2	71	0.4	263	0.3	170	(100-21)	
0.0	90	0.0	3	0.0	18	0.0	6	0.1	54	0.0	9	101+	
100.0	229,321	100.0	20,141	100.0	45,504	100.0	45,041	100.0	63,813	100.0	54,822	المجموع	

الملحق (5): جدوليات النتائج الأولية لعدد المنشآت الاقتصادية والاجتماعية (2019-2020)

الجدول (20): توزيع المنشآت حسب ملكية مبنى المنشأة (العامة، الموسمية، المغلقة لأسباب مؤقتة)+(خاص فردي، خاص شركة، تعاوني/ مشترك، نقابات أو منظمات، هيئات لا تهدف إلى الربح، أخرى) مصنفة حسب حجم المنشأة ونشاطها الاقتصادي

ملك												المحافظة	
المجموع		السويداء		طرطوس		اللاذقية		ريف دمشق		دمشق			
%	العدد	%	العدد	%	العدد	%	العدد	%	العدد	%	العدد		
97.2	2,368	96.5	276	99.1	1,194	98.0	299	93.8	589	76.9	10	(1-5)	الأنشطة الزراعية والأخشاب والصيد
2.7	66	3.5	10	0.9	11	1.3	4	6.1	38	23.1	3	(20-6)	
0.1	3					0.7	2	0.2	1			(100-21)	
												101+	
												غير ميين	
100.0	2,437	100.0	286	100.0	1,205	100.0	305	100.0	628	100.0	13	المجموع	
90.9	12,812	91.0	975	95.4	2,903	92.7	2,438	84.1	3,584	94.2	2,912	(1-5)	الأنشطة الصناعية والطاقة
7.5	1,057	7.6	82	4.1	126	6.3	166	12.0	512	5.5	171	(20-6)	
1.3	190	1.3	14	0.5	14	0.9	23	3.1	133	0.2	6	(100-21)	
0.3	38	0.1	1	0.0	1	0.1	2	0.8	34			101+	
0.0	4					0.0	1			0.1	3	غير ميين	
100.0	14,101	100.0	1,072	100.0	3,044	100.0	2,630	100.0	4,263	100.0	3,092	المجموع	
97.3	918	97.9	46	97.4	114	98.0	196	95.7	265	98.3	297	(1-5)	البناء والتشييد
2.2	21	2.1	1	2.6	3	1.5	3	3.2	9	1.7	5	(20-6)	
0.3	3					0.5	1	0.7	2			(100-21)	
0.1	1							0.4	1			101+	
												غير ميين	
100.0	943	100.0	47	100.0	117	100.0	200	100.0	277	100.0	302	المجموع	

الجدول (20): توزيع المنشآت حسب ملكية مبنى المنشأة (العامة، الموسمية، المغلقة لأسباب مؤقتة)+(خاص فردي، خاص شركة، تعاوني/ مشترك، نقابات أو منظمات، هيئات لا تهدف إلى الربح، أخرى) مصنفة حسب حجم المنشأة ونشاطها الاقتصادي

ملك												المحافظة	
المجموع		السويداء		طرطوس		اللاذقية		ريف دمشق		دمشق			
%	العدد	%	العدد	%	العدد	%	العدد	%	العدد	%	العدد		
98.8	70,519	99.1	4,911	99.3	19,115	99.0	15,169	98.5	13,595	98.1	17,729	(1-5)	تجارة الجملة والتجزئة
1.1	819	0.9	47	0.6	117	1.0	147	1.3	185	1.8	323	(20-6)	
0.1	54			0.0	9	0.1	9	0.1	20	0.1	16	(100-21)	
0.0	7			0.0	1			0.0	5	0.0	1	101+	
0.0	6									0.0	6	غير ميين	
100.0	71,405	100.0	4,958	100.0	19,242	100.0	15,325	100.0	13,805	100.0	18,075	المجموع	
91.1	966	92.5	74	88.4	205	91.4	149	92.7	354	90.6	184	(1-5)	نشاط النقل
8.4	89	7.5	6	10.3	24	8.6	14	7.1	27	8.9	18	(20-6)	
0.5	5			1.3	3			0.3	1	0.5	1	(100-21)	
												101+	
												غير ميين	
100.0	1,060	100.0	80	100.0	232	100.0	163	100.0	382	100.0	203	المجموع	
94.1	24,773	91.8	1,088	95.7	5,356	94.6	5,473	93.7	4,819	93.4	8,037	(1-5)	الأنشطة الخدمية
5.1	1,350	7.7	91	3.8	212	5.0	288	5.4	279	5.6	480	(20-6)	
0.6	171	0.5	6	0.4	23	0.4	23	0.9	44	0.9	75	(100-21)	
0.0	13			0.1	3	0.1	3	0.0	1	0.1	6	101+	
0.0	9					0.0	1			0.1	8	غير ميين	
100.0	26,316	100.0	1,185	100.0	5,594	100.0	5,788	100.0	5,143	100.0	8,606	المجموع	

الملحق (5): جدوليات النتائج الأولية لـتعداد المنشآت الاقتصادية والاجتماعية (2019-2020)

الجدول (20): توزيع المنشآت حسب ملكية مبنى المنشأة (العامة، الموسمية، المغلقة لأسباب مؤقتة)+(خاص فردي، خاص شركة، تعاوني/ مشترك، نقابات أو منظمات، هيئات لا تهدف إلى الربح، أخرى) مصنفة حسب حجم المنشأة ونشاطها الاقتصادي

ملك												المحافظة
المجموع		السويداء		طرطوس		اللاذقية		ريف دمشق		دمشق		
%	العدد	%	العدد	%	العدد	%	العدد	%	العدد	%	العدد	
94.2	113	100.0	4	94.7	18	93.9	31	84.2	16	97.8	44	(1-5)
3.3	4					6.1	2	5.3	1	2.2	1	(20-6)
1.7	2							10.5	2			(100-21)
0.8	1			5.3	1							101+
												غير ميين
100.0	120	100.0	4	100.0	19	100.0	33	100.0	19	100.0	45	المجموع
96.6	112,469	96.6	7,374	98.1	28,905	97.2	23,755	94.7	23,222	96.3	29,213	(1-5)
2.9	3,406	3.1	237	1.7	493	2.6	624	4.3	1,051	3.3	1,001	(20-6)
0.4	428	0.3	20	0.2	49	0.2	58	0.8	203	0.3	98	(100-21)
0.1	60	0.0	1	0.0	6	0.0	5	0.2	41	0.0	7	101+
0.0	19					0.0	2			0.1	17	غير ميين
100.0	116,382	100.0	7,632	100.0	29,453	100.0	24,444	100.0	24,517	100.0	30,336	المجموع



الجدول (20): توزيع المنشآت حسب ملكية مبنى المنشأة (العامة، الموسمية، المغلقة لأسباب مؤقتة)+(خاص فردي، خاص شركة، تعاوني/ مشترك، نقابات أو منظمات، هيئات لا تهدف إلى الربح، أخرى) مصنفة حسب حجم المنشأة ونشاطها الاقتصادي

إيجار مع التجهيزات												المحافظة	
المجموع		السويداء		طرطوس		اللاذقية		ريف دمشق		دمشق			
%	العدد	%	العدد	%	العدد	%	العدد	%	العدد	%	العدد		
98.8	83	100.0	2	97.8	45	100.0	10	100.0	25	100.0	1	(1-5)	الأنشطة الزراعية والأخشاب والصيد
												(20-6)	
1.2	1			2.2	1							(100-21)	
												101+	
												غير ميين	
100.0	84	100.0	2	100.0	46	100.0	10	100.0	25	100.0	1	المجموع	
94.3	1,167	90.3	65	99.0	204	95.1	233	92.2	365	94.0	300	(1-5)	الأنشطة الصناعية والطاقة
5.3	66	6.9	5	1.0	2	4.5	11	7.3	29	6.0	19	(20-6)	
0.3	4	2.8	2			0.4	1	0.3	1			(100-21)	
0.1	1							0.3	1			101+	
												غير ميين	
100.0	1,238	100.0	72	100.0	206	100.0	245	100.0	396	100.0	319	المجموع	
98.8	83	100.0	3	100.0	12	100.0	16	100.0	30	95.7	22	(1-5)	البناء والتشييد
1.2	1									4.3	1	(20-6)	
												(100-21)	
												101+	
												غير ميين	
100.0	84	100.0	3	100.0	12	100.0	16	100.0	30	100.0	23	المجموع	

الملحق (5): جدوليات النتائج الأولية لعدد المنشآت الاقتصادية والاجتماعية (2019-2020)

الجدول (20): توزع المنشآت حسب ملكية مبنى المنشأة (العامة، الموسمية، المغلقة لأسباب مؤقتة)+(خاص فردي، خاص شركة، تعاوني/ مشترك، نقابات أو منظمات، هيئات لا تهدف إلى الربح، أخرى) مصنفة حسب حجم المنشأة ونشاطها الاقتصادي

إيجار مع التجهيزات												المحافظة	
المجموع		السويداء		طرطوس		اللاذقية		ريف دمشق		دمشق			
%	العدد	%	العدد	%	العدد	%	العدد	%	العدد	%	العدد		
99.1	8,196	99.5	595	99.6	1,992	98.6	1,769	99.4	1903	98.6	1,937	(1-5)	تجارة الجملة والتجزئة
0.9	72	0.3	2	0.4	8	1.3	24	0.6	11	1.4	27	(20-6)	
0.0	2	0.2	1							0.1	1	(100-21)	
0.0	1					0.1	1					101+	
												غير ميين	
100.0	8,271	100.0	598	100.0	2,000	100.0	1,794	100.0	1,914	100.0	1,965	المجموع	
89.6	86	100.0	6	93.8	15	94.1	16	93.1	27	78.6	22	(1-5)	نشاط النقل
5.2	5			6.3	1	5.9	1	6.9	2	3.6	1	(20-6)	
												(100-21)	
												101+	
5.2	5									17.9	5	غير ميين	
100.0	96	100.0	6	100.0	16	100.0	17	100.0	29	100.0	28	المجموع	
96.1	3,241	93.6	147	97.5	705	97.1	782	95.9	821	94.7	786	(1-5)	الأنشطة الخدمية
3.6	121	6.4	10	2.4	17	2.7	22	3.9	33	4.7	39	(20-6)	
0.3	9			0.1	1	0.1	1	0.2	2	0.6	5	(100-21)	
												101+	
												غير ميين	
100.0	3,371	100.0	157	100.0	723	100.0	805	100.0	856	100.0	830	المجموع	

الجدول (20): التوزيع النسبي والعددي: ملكية مبنى المنشأة (العامة، الموسمية، المغلقة لأسباب مؤقتة)+ (خاص فردي، خاص شركة، تعاوني/ مشترك، نقابات أو منظمات، هيئات لا تهدف إلى الربح، أخرى) حسب حجم المنشأة والنشاط الاقتصادي

إيجار مع التجهيزات												المحافظة	
المجموع		السويداء		طرطوس		اللاذقية		ريف دمشق		دمشق			
%	العدد	%	العدد	%	العدد	%	العدد	%	العدد	%	العدد		
94.7	18	100.0	1	100.0	6	100.0	4	100.0	4	75.0	3	(1-5)	غير ميين
5.3	1									25.0	1	(20-6)	
												(100-21)	
												101+	
												غير ميين	
100.0	19	100.0	1	100.0	6	100.0	4	100.0	4	100.0	4	المجموع	
97.8	12,874	97.6	819	99.0	2,979	97.9	2,830	97.6	3,175	96.9	3,071	(1-5)	المجموع
2.0	266	2.0	17	0.9	28	2.0	58	2.3	75	2.8	88	(20-6)	
0.1	16	0.4	3	0.1	2	0.1	2	0.1	3	0.2	6	(100-21)	
0.0	2					0.0	1	0.0	1			101+	
0.0	5									0.2	5	غير ميين	
100.0	13,163	100.0	839	100.0	3,009	100.0	2,891	100.0	3,254	100.0	3,170	المجموع	



الملحق (5): جدوليات النتائج الأولية لعدد المنشآت الاقتصادية والاجتماعية (2019-2020)

الجدول (20): توزع المنشآت حسب ملكية مبنى المنشأة (العامة، الموسمية، المغلقة لأسباب مؤقتة)+(خاص فردي، خاص شركة، تعاوني/ مشترك، نقابات أو منظمات، هيئات لا تهدف إلى الربح، أخرى) مصنفة حسب حجم المنشأة ونشاطها الاقتصادي

إيجار بدون تجهيزات												المحافظة	
المجموع		السويداء		طرطوس		اللاذقية		ريف دمشق		دمشق			
%	العدد	%	العدد	%	العدد	%	العدد	%	العدد	%	العدد		
96.0	120	92.0	23	100.0	14	100.0	27	94.5	52	100.0	4	(1-5)	الأنشطة الزراعية والأخشاب والصيد
3.2	4	8.0	2					3.6	2			(20-6)	
0.8	1							1.8	1			(100-21)	
												101+	
												غير ميين	
100.0	125	100.0	25	100.0	14	100.0	27	100.0	55	100.0	4	المجموع	
93.6	10,287	92.9	978	95.5	1,096	96.5	1,764	91.9	4,261	94.1	2,188	(1-5)	الأنشطة الصناعية والطاقة
6.0	659	6.9	73	4.3	49	3.2	59	7.5	347	5.6	131	(20-6)	
0.4	40	0.2	2	0.3	3	0.2	4	0.5	25	0.3	6	(100-21)	
0.0	3							0.1	3			101+	
0.0	1					0.1	1					غير ميين	
100.0	10,990	100.0	1,053	100.0	1,148	100.0	1,828	100.0	4,636	100.0	2,325	المجموع	
98.5	910	93.2	69	95.3	61	98.8	166	99.5	442	98.9	172	(1-5)	البناء والتشييد
1.4	13	6.8	5	3.1	2	1.2	2	0.5	2	1.1	2	(20-6)	
0.1	1			1.6	1							(100-21)	
												101+	
												غير ميين	
100.0	924	100.0	74	100.0	64	100.0	168	100.0	444	100.0	174	المجموع	

الجدول (20): توزيع المنشآت حسب ملكية مبنى المنشأة (العامة، الموسمية، المغلقة لأسباب مؤقتة)+ (خاص فردي، خاص شركة، تعاوني/ مشترك، نقابات أو منظمات، هيئات لا تهدف إلى الربح، أخرى) مصنفة حسب حجم المنشأة ونشاطها الاقتصادي

إيجار بدون تجهيزات												المحافظة	
المجموع		السويداء		طرطوس		اللاذقية		ريف دمشق		دمشق			
%	العدد	%	العدد	%	العدد	%	العدد	%	العدد	%	العدد		
99.0	58,973	99.1	7,217	99.4	8,188	99.3	10,478	98.9	21,487	98.5	11,603	(1-5)	تجارة الجملة والتجزئة
1.0	575	0.9	65	0.6	51	0.7	69	1.0	217	1.5	173	(20-6)	
0.0	23	0.0	1	0.0	2	0.0	2	0.0	10	0.1	8	(100-21)	
0.0	5	0.0	1					0.0	4			101+	
0.0	1									0.0	1	غير ميين	
100.0	59,577	100.0	72,84	100.0	8,241	100.0	10,549	100.0	21,718	100.0	11,785	المجموع	
89.3	550	88.7	110	90.4	75	91.9	79	90.9	180	84.8	106	(1-5)	نشاط النقل
9.6	59	10.5	13	9.6	8	5.8	5	8.1	16	13.6	17	(20-6)	
1.0	6	0.8	1			2.3	2	0.5	1	1.6	2	(100-21)	
0.2	1							0.5	1			101+	
												غير ميين	
100.0	616	100.0	124	100.0	83	100.0	86	100.0	198	100.0	125	المجموع	
96.2	22,610	96.7	2874	96.8	3030	97.3	4006	96.7	7935	93.8	4765	(1-5)	الأنشطة الخدمية
3.5	825	3.2	94	3.0	94	2.6	108	3.1	257	5.4	272	(20-6)	
0.3	66	0.1	4	0.1	3	0.1	3	0.2	16	0.8	40	(100-21)	
0.0	5			0.1	2			0.0	1	0.0	2	101+	
0.0	1									0.0	1	غير ميين	
100.0	23,507	100.0	2,972	100.0	3,129	100.0	4,117	100.0	8,209	100.0	5,080	المجموع	

الملحق (5): جدوليات النتائج الأولية لعدد المنشآت الاقتصادية والاجتماعية (2019-2020)

الجدول (20): توزيع المنشآت حسب ملكية مبنى المنشأة (العامة، الموسمية، المغلقة لأسباب مؤقتة)+(خاص فردي، خاص شركة، تعاوني/ مشترك، نقابات أو منظمات، هيئات لا تهدف إلى الربح، أخرى) مصنفة حسب حجم المنشأة ونشاطها الاقتصادي

إيجار بدون تجهيزات												المحافظة	
المجموع		السويداء		طرطوس		اللاذقية		ريف دمشق		دمشق			
%	العدد	%	العدد	%	العدد	%	العدد	%	العدد	%	العدد		
93.7	74	100.0	6	87.5	7	91.3	21	100.0	19	91.3	21	(1-5)	غير ميين
6.3	5			12.5	1	8.7	2			8.7	2	(20-6)	
												(100-21)	
												101+	
												غير ميين	
100.0	79	100.0	6	100.0	8	100.0	23	100.0	19	100.0	23	المجموع	
97.6	93,524	97.7	11,277	98.3	12,471	98.5	16,541	97.4	34,376	96.6	18,859	(1-5)	المجموع
2.2	2,140	2.2	252	1.6	205	1.5	245	2.4	841	3.1	597	(20-6)	
0.1	137	0.1	8	0.1	9	0.1	11	0.2	53	0.3	56	(100-21)	
0.0	14	0.0	1	0.0	2			0.0	9	0.0	2	101+	
0.0	3					0.0	1			0.0	2	غير ميين	
100.0	95,818	100.0	11,538	100.0	12,687	100.0	16,798	100.0	35,279	100.0	19,516	المجموع	



الجدول (20): توزع المنشآت حسب ملكية مبنى المنشأة (العامة، الموسمية، المغلقة لأسباب مؤقتة)+(خاص فردي، خاص شركة، تعاوني/ مشترك، نقابات أو منظمات، هيئات لا تهدف إلى الربح، أخرى) مصنفة حسب حجم المنشأة ونشاطها الاقتصادي

استثمار												المحافظة	
المجموع		السويداء		طرطوس		اللاذقية		ريف دمشق		دمشق			
%	العدد	%	العدد	%	العدد	%	العدد	%	العدد	%	العدد		
100.0	17	100.0	5	100.0	2	100.0	2	100.0	8			(1-5)	الأنشطة الزراعية والأخشاب والصيد
												(20-6)	
												(100-21)	
												101+	
												غير ميين	
100.0	17	100.0	5	100.0	2	100.0	2	100.0	8			المجموع	
89.0	234	76.2	16	100.0	26	92.3	36	89.9	62	87.0	94	(1-5)	الأنشطة الصناعية والطاقة
9.1	24	19.0	4			7.7	3	4.3	3	13.0	14	(20-6)	
1.1	3	4.8	1					2.9	2			(100-21)	
0.8	2							2.9	2			101+	
												غير ميين	
100.0	263	100.0	21	100.0	26	100.0	39	100.0	69	100.0	108	المجموع	
100.0	13			100.0	1	100.0	1	100.0	4	100.0	7	(1-5)	البناء والتشييد
												(20-6)	
												(100-21)	
												101+	
												غير ميين	
100.0	13			100.0	1	100.0	1	100.0	4	100.0	7	المجموع	

الملحق (5): جدوليات النتائج الأولية لعدد المنشآت الاقتصادية والاجتماعية (2019-2020)

الجدول (20): توزيع المنشآت حسب ملكية مبنى المنشأة (العامة، الموسمية، المغلقة لأسباب مؤقتة)+(خاص فردي، خاص شركة، تعاوني/ مشترك، نقابات أو منظمات، هيئات لا تهدف إلى الربح، أخرى) مصنفة حسب حجم المنشأة ونشاطها الاقتصادي

استثمار												المحافظة	
المجموع		السويداء		طرطوس		اللاذقية		ريف دمشق		دمشق			
%	العدد	%	العدد	%	العدد	%	العدد	%	العدد	%	العدد		
96.9	2,758	98.9	92	99.4	308	97.0	579	98.1	523	95.7	1,256	(1-5)	تجارة الجملة والتجزئة
2.8	81	1.1	1	0.6	2	2.8	17	1.7	9	4.0	52	(20-6)	
0.2	6					0.2	1	0.2	1	0.3	4	(100-21)	
												101+	
0.0	1									0.1	1	غير ميين	
100.0	2,846	100.0	93	100.0	310	100.0	597	100.0	533	100.0	1,313	المجموع	
83.3	25	100.0	3	100.0	2	83.3	5	66.7	4	84.6	11	(1-5)	نشاط النقل
13.3	4					16.7	1	16.7	1	15.4	2	(20-6)	
												(100-21)	
3.3	1							16.7	1			101+	
												غير ميين	
100.0	30	100.0	3	100.0	2	100.0	6	100.0	6	100.0	13	المجموع	
73.2	791	83.3	30	81.9	136	81.2	125	80.4	181	63.9	319	(1-5)	الأنشطة الخدمية
22.2	240	13.9	5	13.3	22	16.2	25	16.0	36	30.5	152	(20-6)	
4.4	48	2.8	1	4.8	8	2.6	4	3.6	8	5.4	27	(100-21)	
0.1	1									0.2	1	101+	
												غير ميين	
100.0	1,080	100.0	36	100.0	166	100.0	154	100.0	225	100.0	499	المجموع	

الجدول (20): توزيع المنشآت حسب ملكية مبنى المنشأة (العامة، الموسمية، المغلقة لأسباب مؤقتة)+ (خاص فردي، خاص شركة، تعاوني/ مشترك، نقابات أو منظمات، هيئات لا تهدف إلى الربح، أخرى) مصنفة حسب حجم المنشأة ونشاطها الاقتصادي

استثمار												المحافظة	
المجموع		السويداء		طرطوس		اللاذقية		ريف دمشق		دمشق			
%	العدد	%	العدد	%	العدد	%	العدد	%	العدد	%	العدد		
100.0	11									100.0	11	(1-5)	غير ميين
												(20-6)	
												(100-21)	
												101+	
												غير ميين	
100.0	11									100.0	11	المجموع	
90.4	3,849	92.4	146	93.7	475	93.6	748	92.5	782	87.0	1698	(1-5)	المجموع
8.2	349	6.3	10	4.7	24	5.8	46	5.8	49	11.3	220	(20-6)	
1.3	57	1.3	2	1.6	8	0.6	5	1.3	11	1.6	31	(100-21)	
0.1	4							0.4	3	0.1	1	101+	
0.0	1									0.1	1	غير ميين	
100.0	4,260	100.0	158	100.0	507	100.0	799	100.0	845	100.0	1,951	المجموع	



الملحق (5): جدوليات النتائج الأولية لعدد المنشآت الاقتصادية والاجتماعية (2019-2020)

الجدول (20): توزع المنشآت حسب ملكية مبنى المنشأة (العامة، الموسمية، المغلقة لأسباب مؤقتة)+(خاص فردي، خاص شركة، تعاوني/ مشترك، نقابات أو منظمات، هيئات لا تهدف إلى الربح، أخرى) مصنفة حسب حجم المنشأة ونشاطها الاقتصادي

وقف												المحافظة	
المجموع		السويداء		طرطوس		اللاذقية		ريف دمشق		دمشق			
%	العدد	%	العدد	%	العدد	%	العدد	%	العدد	%	العدد		
100.0	2					100.0	2					(1-5)	الأنشطة الزراعية والأخشاب والصيد
												(20-6)	
												(100-21)	
												101+	
												غير مبين	
100.0	2					100.0	2					المجموع	
86.2	75			100.0	5	100.0	17	91.7	22	75.6	31	(1-5)	الأنشطة الصناعية والطاقة
12.6	11							8.3	2	22.0	9	(20-6)	
1.1	1									2.4	1	(100-21)	
												101+	
												غير مبين	
100.0	87			100.0	5	100.0	17	100.0	24	100.0	41	المجموع	
100.0	5							100.0	3	100.0	2	(1-5)	البناء والتشييد
												(20-6)	
												(100-21)	
												101+	
												غير مبين	
100.0	5							100.0	3	100.0	2	المجموع	

الجدول (20): توزيع المنشآت حسب ملكية مبنى المنشأة (العامة، الموسمية، المغلقة لأسباب مؤقتة)+ (خاص فردي، خاص شركة، تعاوني/ مشترك، نقابات أو منظمات، هيئات لا تهدف إلى الربح، أخرى) مصنفة حسب حجم المنشأة ونشاطها الاقتصادي

وقف												المحافظة	
المجموع		السويداء		طرطوس		اللاذقية		ريف دمشق		دمشق			
%	العدد	%	العدد	%	العدد	%	العدد	%	العدد	%	العدد		
98.3	413	100.0	6	100.0	12	97.2	69	100.0	120	97.6	206	(1-5)	تجارة الجملة والتجزئة
1.4	6					2.8	2			1.9	4	(20-6)	
												(100-21)	
												101+	
0.2	1									0.5	1	غير مبين	
100.0	420	100.0	6	100.0	12	100.0	71	100.0	120	100.0	211	المجموع	
80.0	8	100.0	1	100.0	1	66.7	2	66.7	2	100.0	2	(1-5)	نشاط النقل
20.0	2					33.3	1	33.3	1			(20-6)	
												(100-21)	
												101+	
												غير مبين	
100.0	10	100.0	1	100.0	1	100.0	3	100.0	3	100.0	2	المجموع	
83.0	117	100.0	2	87.5	7	100.0	10	87.5	35	77.8	63	(1-5)	الأنشطة الخدمية
12.8	18			12.5	1			10.0	4	16.0	13	(20-6)	
4.3	6							2.5	1	6.2	5	(100-21)	
												101+	
												غير مبين	
100.0	141	100.0	2	100.0	8	100.0	10	100.0	40	100.0	81	المجموع	

الملحق (5): جدوليات النتائج الأولية لـتعداد المنشآت الاقتصادية والاجتماعية (2019-2020)

الجدول (20): توزيع المنشآت حسب ملكية مبنى المنشأة (العامة، الموسمية، المغلقة لأسباب مؤقتة)+(خاص فردي، خاص شركة، تعاوني/ مشترك، نقابات أو منظمات، هيئات لا تهدف إلى الربح، أخرى) مصنفة حسب حجم المنشأة ونشاطها الاقتصادي

وقف												المحافظة	
المجموع		السويداء		طرطوس		اللاذقية		ريف دمشق		دمشق			
%	العدد	%	العدد	%	العدد	%	العدد	%	العدد	%	العدد		
100.0	1									100.0	1	(1-5)	غير مبين
												(20-6)	
												(100-21)	
												101+	
												غير مبين	
100.0	1									100.0	1	المجموع	
93.2	621	100.0	9	96.2	25	97.1	100	95.8	182	90.2	305	(1-5)	المجموع
5.6	37			3.8	1	2.9	3	3.7	7	7.7	26	(20-6)	
1.1	7							0.5	1	1.8	6	(100-21)	
												101+	
0.2	1									0.3	1	غير مبين	
100.0	666	100.0	9	100.0	26	100.0	103	100.0	190	100.0	338	المجموع	



الجدول (20): توزع المنشآت حسب ملكية مبنى المنشأة (العامة، الموسمية، المغلقة لأسباب مؤقتة)+(خاص فردي، خاص شركة، تعاوني/ مشترك، نقابات أو منظمات، هيئات لا تهدف إلى الربح، أخرى) مصنفة حسب حجم المنشأة ونشاطها الاقتصادي

أخرى												المحافظة	
المجموع		السويداء		طرطوس		اللاذقية		ريف دمشق		دمشق			
%	العدد	%	العدد	%	العدد	%	العدد	%	العدد	%	العدد		
100.0	1							100.0	1			(1-5)	الأنشطة الزراعية والأخشاب والصيد
												(20-6)	
												(100-21)	
												101+	
												غير مبين	
100.0	1							100.0	1			المجموع	
89.4	59			100.0	1	100.0	21	80.0	12	86.2	25	(1-5)	الأنشطة الصناعية والطاقة
10.6	7							20.0	3	13.8	4	(20-6)	
												(100-21)	
												101+	
												غير مبين	
100.0	66			100.0	1	100.0	21	100.0	15	100.0	29	المجموع	
100.0	1									100.0	1	(1-5)	البناء والتشييد
												(20-6)	
												(100-21)	
												101+	
												غير مبين	
100.0	1									100.0	1	المجموع	

الملحق (5): جدوليات النتائج الأولية لعدد المنشآت الاقتصادية والاجتماعية (2019-2020)

الجدول (20): توزع المنشآت حسب ملكية مبنى المنشأة (العامة، الموسمية، المغلقة لأسباب مؤقتة)+(خاص فردي، خاص شركة، تعاوني/ مشترك، نقابات أو منظمات، هيئات لا تهدف إلى الربح، أخرى) مصنفة حسب حجم المنشأة ونشاطها الاقتصادي

أخرى												المحافظة	
المجموع		السويداء		طرطوس		اللاذقية		ريف دمشق		دمشق			
%	العدد	%	العدد	%	العدد	%	العدد	%	العدد	%	العدد		
98.3	406	100.0	24	100.0	13	98.3	119	100.0	43	97.6	207	(1-5)	تجارة الجملة والتجزئة
1.5	6					1.7	2			1.9	4	(20-6)	
0.2	1									0.5	1	(100-21)	
												101+	
												غير مبين	
100.0	413	100.0	24	100.0	13	100.0	121	100.0	43	100.0	212	المجموع	
70.0	7	100.0	1	66.7	2	100.0	1			60.0	3	(1-5)	نشاط النقل
20.0	2			33.3	1					20.0	1	(20-6)	
10.0	1									20.0	1	(100-21)	
												101+	
												غير مبين	
100.0	10	100.0	1	100.0	3	100.0	1			100.0	5	المجموع	
96.5	165	100.0	3	100.0	3	98.0	50	100.0	17	94.8	92	(1-5)	الأنشطة الخدمية
1.8	3					2.0	1			2.1	2	(20-6)	
1.2	2									2.1	2	(100-21)	
0.6	1									1.0	1	101+	
												غير مبين	
100.0	171	100.0	3	100.0	3	100.0	51	100.0	17	100.0	97	المجموع	

الجدول (20): توزيع المنشآت حسب ملكية مبنى المنشأة (العامة، الموسمية، المغلقة لأسباب مؤقتة)+ (خاص فردي، خاص شركة، تعاوني/ مشترك، نقابات أو منظمات، هيئات لا تهدف إلى الربح، أخرى) مصنفة حسب حجم المنشأة ونشاطها الاقتصادي

أخرى												المحافظة	
المجموع		السويداء		طرطوس		اللاذقية		ريف دمشق		دمشق			
%	العدد	%	العدد	%	العدد	%	العدد	%	العدد	%	العدد		
100.0	1			100.0	1							(1-5)	غير مبيّن
												(20-6)	
												(100-21)	
												101+	
												غير مبيّن	
100.0	1			100.0	1							المجموع	
96.5	640	100.0	28	95.2	20	98.5	191	96.1	73	95.3	328	(1-5)	المجموع
2.7	18			4.8	1	1.5	3	3.9	3	3.2	11	(20-6)	
0.6	4									1.2	4	(100-21)	
0.2	1									0.3	1	101+	
												غير مبيّن	
100.0	663	100.0	28	100.0	21	100.0	194	100.0	76	100.0	344	المجموع	



الملحق (5): جدوليات النتائج الأولية لعدد المنشآت الاقتصادية والاجتماعية (2019-2020)

الجدول (20): توزع المنشآت حسب ملكية مبنى المنشأة (العامة، الموسمية، المغلقة لأسباب مؤقتة)+(خاص فردي، خاص شركة، تعاوني/ مشترك، نقابات أو منظمات، هيئات لا تهدف إلى الربح، أخرى) مصنفة حسب حجم المنشأة ونشاطها الاقتصادي

غير مبين												المحافظة
المجموع		السويداء		طرطوس		اللاذقية		ريف دمشق		دمشق		
%	العدد	%	العدد	%	العدد	%	العدد	%	العدد	%	العدد	
												(1-5)
18.7	17			30.4	17							(20-6)
												(100-21)
												101+
81.3	74	100.0	13	69.6	39	100.0	12	100.0	10			غير مبين
100.0	91	100.0	13	100.0	56	100.0	12	100.0	10			المجموع
3.7	23	1.5	1	2.4	4	4.9	8	2.7	4	7.8	6	(1-5)
1.6	10			1.8	3	0.6	1	2.0	3	3.9	3	(20-6)
												(100-21)
0.5	3			1.8	3							101+
94.2	586	98.5	67	94.0	158	94.4	153	95.2	140	88.3	68	غير مبين
100.0	622	100.0	68	100.0	168	100.0	162	100.0	147	100.0	77	المجموع
7.4	4			10.0	1	21.4	3					(1-5)
												(20-6)
												(100-21)
1.9	1							6.7	1			101+
90.7	49	100.0	13	90.0	9	78.6	11	93.3	14	100.0	2	غير مبين
100.0	54	100.0	13	100.0	10	100.0	14	100.0	15	100.0	2	المجموع

الجدول (20): توزيع المنشآت حسب ملكية مبنى المنشأة (العامة، الموسمية، المغلقة لأسباب مؤقتة)+(خاص فردي، خاص شركة، تعاوني/ مشترك، نقابات أو منظمات، هيئات لا تهدف إلى الربح، أخرى) مصنفة حسب حجم المنشأة ونشاطها الاقتصادي

غير مبين												المحافظة	
المجموع		السويداء		طرطوس		اللاذقية		ريف دمشق		دمشق			
%	العدد	%	العدد	%	العدد	%	العدد	%	العدد	%	العدد		
5.2	108	3.8	6	3.6	17	6.3	47	4.3	16	6.8	22	(1-5)	تجارة الجملة والتجزئة
1.6	34	1.3	2	1.9	9	0.5	4	0.5	2	5.3	17	(20-6)	
0.1	2							0.5	2			(100-21)	
0.2	5	0.6	1	0.6	3			0.3	1			101+	
92.8	1932	94.3	150	93.9	449	93.2	701	94.3	349	87.9	283	غير مبين	
100.0	2081	100.0	159	100.0	478	100.0	752	100.0	370	100.0	322	المجموع	
0.6	4			1.7	2	0.7	2					(1-5)	نشاط النقل
0.3	2	3.6	1			0.4	1					(20-6)	
												(100-21)	
												101+	
99.1	628	96.4	27	98.3	114	98.9	270	100.0	63	100.0	154	غير مبين	
100.0	634	100.0	28	100.0	116	100.0	273	100.0	63	100.0	154	المجموع	
4.0	87	1.6	2	0.9	3	6.2	43	1.7	8	5.5	31	(1-5)	الأنشطة الخدمية
1.7	38	0.8	1	1.8	6	1.0	7	1.1	5	3.4	19	(20-6)	
												(100-21)	
0.2	5			0.6	2			0.4	2	0.2	1	101+	
94.0	2048	97.5	119	96.7	323	92.8	641	96.8	453	90.9	512	غير مبين	
100.0	2178	100.0	122	100.0	334	100.0	691	100.0	468	100.0	563	المجموع	

الملحق (5): جدوليات النتائج الأولية لتعداد المنشآت الاقتصادية والاجتماعية (2019-2020)

الجدول (20): توزع المنشآت حسب ملكية مبنى المنشأة (العامة، الموسمية، المغلقة لأسباب مؤقتة)+(خاص فردي، خاص شركة، تعاوني/ مشترك، نقابات أو منظمات، هيئات لا تهدف إلى الربح، أخرى) مصنفة حسب حجم المنشأة ونشاطها الاقتصادي

غير ميين												المحافظة	
المجموع		السويداء		طرطوس		اللاذقية		ريف دمشق		دمشق			
%	العدد	%	العدد	%	العدد	%	العدد	%	العدد	%	العدد		
1.9	55			0.2	1	5.2	51	0.2	2	0.5	1	(1-5)	غير ميين
1.4	41			0.2	1	3.8	38	0.1	1	0.5	1	(20-6)	
0.0	1	0.6	1									(100-21)	
0.2	7			1.0	5			0.2	2			101+	
96.4	2797	99.4	154	98.7	515	91.0	900	99.5	1045	98.9	183	غير ميين	
100.0	2901	100.0	155	100.0	522	100.0	989	100.0	1050	100.0	185	المجموع	
3.3	281	1.6	9	1.7	28	5.3	154	1.4	30	4.6	60	(1-5)	المجموع
1.7	142	0.7	4	2.1	36	1.8	51	0.5	11	3.1	40	(20-6)	
0.0	3	0.2	1					0.1	2			(100-21)	
0.2	21	0.2	1	0.8	13			0.3	6	0.1	1	101+	
94.8	8114	97.3	543	95.4	1607	92.9	2688	97.7	2074	92.2	1202	غير ميين	
100.0	8561	100.0	558	100.0	1684	100.0	2893	100.0	2123	100.0	1303	المجموع	



الجدول (20): توزيع المنشآت حسب ملكية مبنى المنشأة (العامة، الموسمية، المغلقة لأسباب مؤقتة)+ (خاص فردي، خاص شركة، تعاوني/ مشترك، نقابات أو منظمات، هيئات لا تهدف إلى الربح، أخرى) مصنفة حسب حجم المنشأة ونشاطها الاقتصادي

المجموع												المحافظة	
المجموع		السويداء		طرطوس		اللاذقية		ريف دمشق		دمشق			
%	العدد	%	العدد	%	العدد	%	العدد	%	العدد	%	العدد		
94.0	2591	92.4	306	94.9	1255	95.0	340	92.8	675	83.3	15	(1-5)	الأنشطة الزراعية والأخشاب والصيد
3.2	87	3.6	12	2.1	28	1.1	4	5.5	40	16.7	3	(20-6)	
0.2	5			0.1	1	0.6	2	0.3	2			(100-21)	
												101+	
2.7	74	3.9	13	2.9	39	3.4	12	1.4	10			غير مبين	
100.0	2757	100.0	331	100.0	1323	100.0	358	100.0	727	100.0	18	المجموع	
90.1	24657	89.0	2035	92.2	4239	91.4	4517	87.0	8310	92.7	5556	(1-5)	الأنشطة الصناعية والطاقة
6.7	1834	7.2	164	3.9	180	4.9	240	9.4	899	5.9	351	(20-6)	
0.9	238	0.8	19	0.4	17	0.6	28	1.7	161	0.2	13	(100-21)	
0.2	47	0.0	1	0.1	4	0.0	2	0.4	40			101+	
2.2	591	2.9	67	3.4	158	3.1	155	1.5	140	1.2	71	غير مبين	
100.0	27367	100.0	2286	100.0	4598	100.0	4942	100.0	9550	100.0	5991	المجموع	
95.6	1934	86.1	118	92.6	189	95.7	382	96.2	744	98.0	501	(1-5)	البناء والتشييد
1.7	35	4.4	6	2.5	5	1.3	5	1.4	11	1.6	8	(20-6)	
0.2	4			0.5	1	0.3	1	0.3	2			(100-21)	
0.1	2							0.3	2			101+	
2.4	49	9.5	13	4.4	9	2.8	11	1.8	14	0.4	2	غير مبين	
100.0	2024	100.0	137	100.0	204	100.0	399	100.0	773	100.0	511	المجموع	

الملحق (5): جدوليات النتائج الأولية لاعداد المنشآت الاقتصادية والاجتماعية (2019-2020)

الجدول (20): توزع المنشآت حسب ملكية مبنى المنشأة (العامة، الموسمية، المغلقة لأسباب مؤقتة)+(خاص فردي، خاص شركة، تعاوني/ مشترك، نقابات أو منظمات، هيئات لا تهدف إلى الربح، أخرى) مصنفة حسب حجم المنشأة ونشاطها الاقتصادي

المجموع												المحافظة	
المجموع		السويداء		طرطوس		اللاذقية		ريف دمشق		دمشق			
%	العدد	%	العدد	%	العدد	%	العدد	%	العدد	%	العدد		
97.5	141,373	97.9	12,851	97.9	29,645	96.6	28,230	97.9	37,687	97.3	32,960	(1-5)	تجارة الجملة والتجزئة
1.1	1,593	0.9	117	0.6	187	0.9	265	1.1	424	1.8	600	(20-6)	
0.1	88	0.0	2	0.0	11	0.0	12	0.1	33	0.1	30	(100-21)	
0.0	18	0.0	2	0.0	4	0.0	1	0.0	10	0.0	1	101+	
1.3	1,941	1.1	150	1.5	449	2.4	701	0.9	349	0.9	292	غير مبين	
100.0	145,013	100.0	13,122	100.0	30,296	100.0	29,209	100.0	38,503	100.0	33,883	المجموع	
67.0	1,646	80.2	195	66.7	302	46.3	254	83.3	567	61.9	328	(1-5)	نشاط النقل
6.6	163	8.2	20	7.5	34	4.2	23	6.9	47	7.4	39	(20-6)	
0.5	12	0.4	1	0.7	3	0.4	2	0.3	2	0.8	4	(100-21)	
0.1	2							0.3	2			101+	
25.8	633	11.1	27	25.2	114	49.2	270	9.3	63	30.0	159	غير مبين	
100.0	2,456	100.0	243	100.0	453	100.0	549	100.0	681	100.0	530	المجموع	
91.2	51,784	92.6	4,146	92.8	9,240	90.3	10,489	92.4	13,816	89.4	14,093	(1-5)	الأنشطة الخدمية
4.6	2,595	4.5	201	3.5	352	3.9	451	4.1	614	6.2	977	(20-6)	
0.5	302	0.2	11	0.4	35	0.3	31	0.5	71	1.0	154	(100-21)	
0.0	25			0.1	7	0.0	3	0.0	4	0.1	11	101+	
3.6	2,058	2.7	119	3.2	323	5.5	642	3.0	453	3.3	521	غير مبين	
100.0	56,764	100.0	4,477	100.0	9,957	100.0	11,616	100.0	14,958	100.0	15,756	المجموع	

الجدول (20): توزيع المنشآت حسب ملكية مبنى المنشأة (العامة، الموسمية، المغلقة لأسباب مؤقتة)+(خاص فردي، خاص شركة، تعاوني/ مشترك، نقابات أو منظمات، هيئات لا تهدف إلى الربح، أخرى) مصنفة حسب حجم المنشأة ونشاطها الاقتصادي

المجموع												المحافظة	
المجموع		السويداء		طرطوس		اللاذقية		ريف دمشق		دمشق			
%	العدد	%	العدد	%	العدد	%	العدد	%	العدد	%	العدد		
8.7	273	6.6	11	5.9	33	10.2	107	3.8	41	30.1	81	(1-5)	غير مبين
1.6	51			0.4	2	4.0	42	0.2	2	1.9	5	(20-6)	
0.1	3	0.6	1					0.2	2			(100-21)	
0.3	8			1.1	6			0.2	2			101+	
89.3	2,797	92.8	154	92.6	515	85.8	900	95.7	1045	68.0	183	غير مبين	
100.0	3,132	100.0	166	100.0	556	100.0	1,049	100.0	1,092	100.0	269	المجموع	
93.6	224,258	94.7	19,662	94.8	44,903	92.1	44,319	93.3	61,840	94.0	53,534	(1-5)	المجموع
2.7	6,358	2.5	520	1.7	788	2.1	1,030	3.1	2,037	3.5	1,983	(20-6)	
0.3	652	0.2	34	0.1	68	0.2	76	0.4	273	0.4	201	(100-21)	
0.0	102	0.0	3	0.0	21	0.0	6	0.1	60	0.0	12	101+	
3.4	8,143	2.6	543	3.4	1,607	5.6	2,691	3.1	2,074	2.2	1,228	غير مبين	
100.0	239,513	100.0	20,762	100.0	47,387	100.0	48,122	100.0	66,284	100.0	56,958	المجموع	



الملحق (5): جدوليات النتائج الأولية لتعداد المنشآت الاقتصادية والاجتماعية (2019-2020)

الجدول (21): توزيع العمال (بما فيهم أصحاب العمل) حسب جنس العاملين في المنشآت: (العامة، الموسمية، المغلقة لأسباب مؤقتة) + (خاص فردي، خاص شركة، تعاوني/مشترك) مصنف حسب حجم المنشأة ونشاطها الاقتصادي

إجمالي عدد العاملين إناث						إجمالي عدد العاملين ذكور						المحافظة	
المجموع	السويداء	طرطوس	اللاذقية	ريف دمشق	دمشق	المجموع	السويداء	طرطوس	اللاذقية	ريف دمشق	دمشق		
321	37	139	55	89	1	4,007	499	1,707	540	1,234	27	(1-5)	الأنشطة الزراعية والأخشاب والصيد
259	40	166	7	39	7	794	60	249	20	439	26	(20-6)	
81		0	33	48		82		22	52	8		(100-21)	
												101+	
0	0	0	0	0		0	0	0	0	0		غير ميين	
661	77	305	95	176	8	4,883	559	1,978	612	1,681	53	المجموع	
3,336	417	682	781	905	551	42,738	2,956	6,453	7,178	15,553	10,598	(1-5)	الأنشطة الصناعية والطاقة
3,474	232	317	483	1,916	526	13,259	1,284	1,188	1,611	6,692	2,484	(20-6)	
3,192	235	177	483	2,212	85	6,836	480	429	673	4,990	264	(100-21)	
1,934	100	80	75	1,679		11,283	75	3,045	527	7,636		101+	
0	0	0	0	0	0	0	0	0	0	0	0	غير ميين	
11,936	984	1,256	1,822	6,712	1,162	74,116	4,795	11,115	9,989	34,871	13,346	المجموع	
83	13	16	13	22	19	3,092	191	246	589	1,225	841	(1-5)	البناء والتشييد
67	19	3	6	30	9	265	36	43	46	87	53	(20-6)	
12		10	0	2		156		30	23	103		(100-21)	
302				302		219				219		101+	
0	0	0	0	0	0	0	0	0	0	0	0	غير ميين	
464	32	29	19	356	28	3,732	227	319	658	1,634	894	المجموع	

الجدول (21): توزيع العمال (بما فيهم أصحاب العمل) حسب جنس العاملين في المنشآت: (العامة، الموسمية، المغلقة لأسباب مؤقتة) + (خاص فردي، خاص شركة، تعاوني/مشترك) مصنف حسب حجم المنشأة ونشاطها الاقتصادي

إجمالي عدد العاملين إناث						إجمالي عدد العاملين ذكور						المحافظة	
المجموع	السويداء	طرطوس	اللاذقية	ريف دمشق	دمشق	المجموع	السويداء	طرطوس	اللاذقية	ريف دمشق	دمشق		
27,834	3,717	7,517	6,230	6,103	4,267	176,691	13,496	30,080	34,184	48,765	50,166	(1-5)	تجارة الجملة والتجزئة
3,034	257	448	630	718	981	11,072	795	1,147	1,722	3,320	4,088	(20-6)	
991	30	45	73	511	332	2,857	23	559	382	1,196	697	(100-21)	
1,315	120	120	45	979	51	4,899	1,000	2,998	254	592	55	101+	
0	0	0	0	0	0	0	0	0	0	0	0	غير ميين	
33,174	4,124	8,130	6,978	8,311	5,631	195,519	15,314	34,784	36,542	53,873	55,006	المجموع	
216	8	80	49	41	38	2,981	379	496	412	1,048	646	(1-5)	نشاط النقل
154	2	43	34	36	39	1,238	177	262	185	336	278	(20-6)	
77	0	3	31	0	43	502	25	97	31	198	151	(100-21)	
52				52		349				349		101+	
0	0	0	0	0	0	0	0	0	0	0	0	غير ميين	
499	10	126	114	129	120	5,070	581	855	628	1,931	1,075	المجموع	
21,574	2,203	4,346	4,664	4,708	5,653	62,769	4,323	9,706	12,298	17,339	19,103	(1-5)	الأنشطة الخدمية
9,756	840	1,519	1,830	2,172	3,395	14,220	965	1,467	2,130	3,588	6,070	(20-6)	
5,612	169	719	688	1,443	2,593	6,157	249	767	447	1,472	3,222	(100-21)	
2,808		1,085	252	194	1,277	4,962		2,750	362	262	1,588	101+	
0	0	0	0	0	0	0	0	0	0	0	0	غير ميين	
39,750	3,212	7,669	7,434	8,517	12,918	88,108	5,537	14,690	15,237	22,661	29,983	المجموع	

الملحق (5): جدوليات النتائج الأولية لتعداد المنشآت الاقتصادية والاجتماعية (2019-2020)

الجدول (21): توزيع العمال (بما فيهم أصحاب العمل) حسب جنس العاملين في المنشآت: (العامة، الموسمية، المغلقة لأسباب مؤقتة) + (خاص فردي، خاص شركة، تعاوني/مشارك) مصنف حسب حجم المنشأة ونشاطها الاقتصادي

إجمالي عدد العاملين إناث						إجمالي عدد العاملين ذكور						المحافظة	
المجموع	السويداء	طرطوس	اللاذقية	ريف دمشق	دمشق	المجموع	السويداء	طرطوس	اللاذقية	ريف دمشق	دمشق		
50	2	7	22	7	12	352	13	31	125	49	134	(1-5)	غير مبين
45		12	22	0	11	441		14	376	19	32	(20-6)	
111	0			111		119	99			20		(100-21)	
6		2		4		5,292		5,094		198		101+	
0	0	0	0	0	0	0	0	0	0	0	0	غير مبين	
212	2	21	44	122	23	6,204	112	5,139	501	286	166	المجموع	
53,414	6,397	12,787	11,814	11,875	10,541	292,630	21,857	48,719	55,326	85,213	81,515	(1-5)	المجموع
16,789	1,390	2,508	3,012	4,911	4,968	41,289	3,317	4,370	6,090	14,481	13,031	(20-6)	
10,076	434	954	1,308	4,327	3,053	16,709	876	1,904	1,608	7,987	4,334	(100-21)	
6,417	220	1,287	372	3,210	1,328	27,004	1,075	13,887	1,143	9,256	1,643	101+	
0	0	0	0	0	0	0	0	0	0	0	0	غير مبين	
86,696	8,441	17,536	16,506	24,323	19,890	377,632	27,125	68,880	64,167	116,937	100,523	المجموع	



الجدول (22): توزيع المنشآت حسب الكيان القانوني للمنشأة: (العامة، الموسمية، المغلقة لأسباب مؤقتة) + (خاص فردي، خاص شركة، تعاوني/مشترك) مصنفة حسب حجم المنشأة ونشاطها الاقتصادي

فردية												المحافظة	
المجموع		السويداء		طرطوس		اللاذقية		ريف دمشق		دمشق			
%	العدد	%	العدد	%	العدد	%	العدد	%	العدد	%	العدد		
97.3	2,535	96.0	286	99.1	1,249	98.5	329	94.1	656	88.2	15	(1-5)	الأنشطة الزراعية والأخشاب والصيد
2.5	66	4.0	12	0.8	10	0.9	3	5.6	39	11.8	2	(20-6)	
0.2	5			0.1	1	0.6	2	0.3	2			(100-21)	
												101+	
												غير ميين	
100.0	2,606	100.0	298	100.0	1,260	100.0	334	100.0	697	100.0	17	المجموع	
93.5	23,554	92.6	1,961	96.1	4,182	94.9	4,428	90.8	7,833	94.7	5,150	(1-5)	الأنشطة الصناعية والطاقة
6.0	1,502	6.8	144	3.6	157	4.6	216	8.2	707	5.1	278	(20-6)	
0.5	129	0.6	12	0.3	12	0.4	21	0.9	74	0.2	10	(100-21)	
0.1	14							0.2	14			101+	
0.0	2					0.0	2					غير ميين	
100.0	25,201	100.0	2,117	100.0	4,351	100.0	4,667	100.0	8,628	100.0	5,438	المجموع	
98.7	1,821	97.4	111	97.8	181	98.9	371	98.6	694	99.4	464	(1-5)	البناء والتشييد
1.0	18	2.6	3	1.6	3	0.8	3	0.9	6	0.6	3	(20-6)	
0.2	4			0.5	1	0.3	1	0.3	2			(100-21)	
0.1	2							0.3	2			101+	
												غير ميين	
100.0	1,845	100.0	114	100.0	185	100.0	375	100.0	704	100.0	467	المجموع	

الملحق (5): جدوليات النتائج الأولية لتعداد المنشآت الاقتصادية والاجتماعية (2019-2020)

الجدول (22): توزيع المنشآت حسب الكيان القانوني للمنشأة: (العامة، الموسمية، المغلقة لأسباب مؤقتة) + (خاص فردي، خاص شركة، تعاوني/مشترك) مصنفة حسب حجم المنشأة ونشاطها الاقتصادي

فردية												المحافظة	
المجموع		السويداء		طرطوس		اللاذقية		ريف دمشق		دمشق			
%	العدد	%	العدد	%	العدد	%	العدد	%	العدد	%	العدد		
99.0	135,733	99.2	12,474	99.5	29,383	99.1	27,625	98.9	36,189	98.5	30,062	(1-5)	تجارة الجملة والتجزئة
0.9	1,252	0.8	96	0.5	150	0.8	228	1.0	362	1.4	416	(20-6)	
0.0	61	0.0	1	0.0	8	0.0	11	0.1	23	0.1	18	(100-21)	
0.0	11	0.0	1	0.0	1			0.0	8	0.0	1	101+	
0.0	10									0.0	10	غير ميين	
100.0	137,067	100.0	12,572	100.0	29,542	100.0	27,864	100.0	36,582	100.0	30,507	المجموع	
91.9	1,537	91.3	189	90.9	288	92.2	237	92.5	552	91.9	271	(1-5)	نشاط النقل
7.6	127	8.2	17	8.2	26	7.4	19	7.0	42	7.8	23	(20-6)	
0.5	8	0.5	1	0.9	3	0.4	1	0.3	2	0.3	1	(100-21)	
0.1	1							0.2	1			101+	
												غير ميين	
100.0	1,673	100.0	207	100.0	317	100.0	257	100.0	597	100.0	295	المجموع	
95.4	49,863	95.6	3,998	96.4	9,115	96.1	10,317	95.8	13,215	93.9	13,218	(1-5)	الأنشطة الخدمية
4.1	2,161	4.3	180	3.3	310	3.7	398	3.8	525	5.3	748	(20-6)	
0.4	207	0.1	5	0.3	27	0.2	24	0.4	53	0.7	98	(100-21)	
0.0	10			0.0	4	0.0	1	0.0	2	0.0	3	101+	
0.0	8					0.0	1			0.0	7	غير ميين	
100.0	52,249	100.0	4,183	100.0	9,456	100.0	10,741	100.0	13,795	100.0	14,074	المجموع	

الجدول (22): توزيع المنشآت حسب الكيان القانوني للمنشأة: (العامة، الموسمية، المغلقة لأسباب مؤقتة) + (خاص فردي، خاص شركة، تعاوني/مشارك) مصنفة حسب حجم المنشأة ونشاطها الاقتصادي

فردية												المحافظة	
المجموع		السويداء		طرطوس		اللاذقية		ريف دمشق		دمشق			
%	العدد	%	العدد	%	العدد	%	العدد	%	العدد	%	العدد		
95.5	211	100.0	11	94.1	32	93.2	55	95.1	39	97.4	74	(1-5)	غير ميين
3.2	7			2.9	1	6.8	4			2.6	2	(20-6)	
0.9	2							4.9	2			(100-21)	
0.5	1			2.9	1							101+	
												غير ميين	
100.0	221	100.0	11	100.0	34	100.0	59	100.0	41	100.0	76	المجموع	
97.5	215,254	97.6	19,030	98.4	44,430	97.9	43,362	96.9	59,178	96.8	49,254	(1-5)	المجموع
2.3	5,133	2.3	452	1.5	657	2.0	871	2.8	1,681	2.9	1,472	(20-6)	
0.2	416	0.1	19	0.1	52	0.1	60	0.3	158	0.2	127	(100-21)	
0.0	39	0.0	1	0.0	6	0.0	1	0.0	27	0.0	4	101+	
0.0	20					0.0	3			0.0	17	غير ميين	
100.0	220,862	100.0	19,502	100.0	45,145	100.0	44,297	100.0	61,044	100.0	50,874	المجموع	



الجدول (22): توزيع المنشآت حسب الكيان القانوني للمنشأة: (العامة، الموسمية، المغلقة لأسباب مؤقتة) + (خاص فردي، خاص شركة، تعاوني/مشترك) مصنفة حسب حجم المنشأة ونشاطها الاقتصادي

تضامنية												المحافظة	
المجموع		السويداء		طرطوس		اللاذقية		ريف دمشق		دمشق			
%	العدد	%	العدد	%	العدد	%	العدد	%	العدد	%	العدد		
91.8	45	100.0	20	85.7	6	91.7	11	88.9	8			(1-5)	الأنشطة الزراعية والأخشاب والصيد
8.2	4			14.3	1	8.3	1	11.1	1	100.0	1	(20-6)	
												(100-21)	
												101+	
												غير ميين	
100.0	49	100.0	20	100.0	7	100.0	12	100.0	9	100.0	1	المجموع	
74.0	906	74.5	70	71.0	49	72.2	70	67.1	422	88.1	295	(1-5)	الأنشطة الصناعية والطاقة
18.9	231	18.1	17	26.1	18	20.6	20	21.6	136	11.9	40	(20-6)	
5.7	70	6.4	6	2.9	2	5.2	5	9.1	57			(100-21)	
1.4	17	1.1	1			2.1	2	2.2	14			101+	
												غير ميين	
100.0	1,224	100.0	94	100.0	69	100.0	97	100.0	629	100.0	335	المجموع	
88.8	95	71.4	5	85.7	6	88.9	8	92.2	47	87.9	29	(1-5)	البناء والتشييد
11.2	12	28.6	2	14.3	1	11.1	1	7.8	4	12.1	4	(20-6)	
												(100-21)	
												101+	
												غير ميين	
100.0	107	100.0	7	100.0	7	100.0	9	100.0	51	100.0	33	المجموع	

الجدول (22): توزيع المنشآت حسب الكيان القانوني للمنشأة:(العامة، الموسمية، المغلقة لأسباب مؤقتة) + (خاص فردي، خاص شركة، تعاوني/مشترك) مصنفة حسب حجم المنشأة ونشاطها الاقتصادي

تضامنية												المحافظة	
المجموع		السويداء		طرطوس		اللاذقية		ريف دمشق		دمشق			
%	العدد	%	العدد	%	العدد	%	العدد	%	العدد	%	العدد		
94.8	4,760	95.3	344	89.4	228	94.2	524	95.9	1,375	94.8	2,289	(1-5)	تجارة الجملة والتجزئة
4.8	240	4.7	17	9.8	25	5.4	30	3.6	51	4.8	117	(20-6)	
0.3	17			0.8	2	0.2	1	0.5	7	0.3	7	(100-21)	
0.0	2					0.2	1	0.1	1			101+	
0.0	1									0.0	1	غير ميين	
100.0	5,020	100.0	361	100.0	255	100.0	556	100.0	1,434	100.0	2,414	المجموع	
74.6	88	66.7	4	62.5	10	80.0	12	73.7	14	77.4	48	(1-5)	نشاط النقل
19.5	23	33.3	2	37.5	6	13.3	2	26.3	5	12.9	8	(20-6)	
1.7	2					6.7	1			1.6	1	(100-21)	
												101+	
4.2	5									8.1	5	غير ميين	
100.0	118	100.0	6	100.0	16	100.0	15	100.0	19	100.0	62	المجموع	
82.7	1,561	87.9	124	77.7	87	73.7	123	86.1	538	81.7	689	(1-5)	الأنشطة الخدمية
14.2	269	10.6	15	18.8	21	21.0	35	11.5	72	14.9	126	(20-6)	
2.7	51	1.4	2	3.6	4	4.2	7	2.4	15	2.7	23	(100-21)	
0.3	5					1.2	2			0.4	3	101+	
0.1	2									0.2	2	غير ميين	
100.0	1,888	100.0	141	100.0	112	100.0	167	100.0	625	100.0	843	المجموع	

الملحق (5): جدوليات النتائج الأولية لعدد المنشآت الاقتصادية والاجتماعية (2019-2020)

الجدول (22): توزيع المنشآت حسب الكيان القانوني للمنشأة: (العامة، الموسمية، المغلقة لأسباب مؤقتة) + (خاص فردي، خاص شركة، تعاوني/مشترك) مصنفة حسب حجم المنشأة ونشاطها الاقتصادي

تضامنية												المحافظة
المجموع		السويداء		طرطوس		اللاذقية		ريف دمشق		دمشق		
%	العدد	%	العدد	%	العدد	%	العدد	%	العدد	%	العدد	
75.0	6					100.0	1			71.4	5	(1-5)
25.0	2									28.6	2	(20-6)
												(100-21)
												101+
												غير ميين
100.0	8					100.0	1			100.0	7	المجموع
88.7	7,461	90.1	567	82.8	386	87.4	749	86.9	2,404	90.8	3,355	(1-5)
9.3	781	8.4	53	15.5	72	10.4	89	9.7	269	8.1	298	(20-6)
1.7	140	1.3	8	1.7	8	1.6	14	2.9	79	0.8	31	(100-21)
0.3	24	0.2	1			0.6	5	0.5	15	0.1	3	101+
0.1	8									0.2	8	غير ميين
100.0	8,414	100.0	629	100.0	466	100.0	857	100.0	2,767	100.0	3,695	المجموع



الجدول (22): توزيع المنشآت حسب الكيان القانوني للمنشأة: (العامة، الموسمية، المغلقة لأسباب مؤقتة) + (خاص فردي، خاص شركة، تعاوني/مشارك) مصنفة حسب حجم المنشأة ونشاطها الاقتصادي

توصية بسيطة												المحافظة	
المجموع		السويداء		طرطوس		اللاذقية		ريف دمشق		دمشق			
%	العدد	%	العدد	%	العدد	%	العدد	%	العدد	%	العدد		
100.0	4							100.0	4			(1-5)	الأنشطة الزراعية والأخشاب والصيد
												(20-6)	
												(100-21)	
												101+	
												غير ميين	
100.0	4							100.0	4			المجموع	
57.5	88	66.7	2	66.7	2	83.3	5	43.4	36	74.1	43	(1-5)	الأنشطة الصناعية والطاقة
32.0	49	33.3	1					42.2	35	22.4	13	(20-6)	
9.8	15			33.3	1	16.7	1	13.3	11	3.4	2	(100-21)	
0.7	1							1.2	1			101+	
												غير ميين	
100.0	153	100.0	3	100.0	3	100.0	6	100.0	83	100.0	58	المجموع	
100.0	5							100.0	2	100.0	3	(1-5)	البناء والتشييد
												(20-6)	
												(100-21)	
												101+	
												غير ميين	
100.0	5							100.0	2	100.0	3	المجموع	

الجدول (22): توزيع المنشآت حسب الكيان القانوني للمنشأة: (العامة، الموسمية، المغلقة لأسباب مؤقتة) + (خاص فردي، خاص شركة، تعاوني/مشترك) مصنفة حسب حجم المنشأة ونشاطها الاقتصادي

توصية بسيطة												المحافظة	
المجموع		السويداء		طرطوس		اللاذقية		ريف دمشق		دمشق			
%	العدد	%	العدد	%	العدد	%	العدد	%	العدد	%	العدد		
92.5	371	100.0	24	75.0	9	100.0	18	88.6	62	93.1	258	(1-5)	تجارة الجملة والتجزئة
6.5	26			16.7	2			10.0	7	6.1	17	(20-6)	
1.0	4			8.3	1			1.4	1	0.7	2	(100-21)	
												101+	
												غير ميين	
100.0	401	100.0	24	100.0	12	100.0	18	100.0	70	100.0	277	المجموع	
80.0	8	100.0	2	100.0	2	100.0	1	100.0	1	50.0	2	(1-5)	نشاط النقل
20.0	2									50.0	2	(20-6)	
												(100-21)	
												101+	
												غير ميين	
100.0	10	100.0	2	100.0	2	100.0	1	100.0	1	100.0	4	المجموع	
72.6	130	92.3	12	69.2	9	71.4	5	75.8	25	69.9	79	(1-5)	الأنشطة الخدمية
21.8	39			30.8	4	28.6	2	18.2	6	23.9	27	(20-6)	
5.0	9	7.7	1					6.1	2	5.3	6	(100-21)	
0.6	1									0.9	1	101+	
												غير ميين	
100.0	179	100.0	13	100.0	13	100.0	7	100.0	33	100.0	113	المجموع	

الجدول (22): توزيع المنشآت حسب الكيان القانوني للمنشأة: (العامة، الموسمية، المغلقة لأسباب مؤقتة) + (خاص فردي، خاص شركة، تعاوني/مشارك) مصنفة حسب حجم المنشأة ونشاطها الاقتصادي

توصية بسيطة												المحافظة	
المجموع		السويداء		طرطوس		اللاذقية		ريف دمشق		دمشق			
%	العدد	%	العدد	%	العدد	%	العدد	%	العدد	%	العدد		
												(1-5)	غير ميين
100.0	1							100.0	1			(20-6)	
												(100-21)	
												101+	
												غير ميين	
100.0	1							100.0	1			المجموع	
80.5	606	95.2	40	73.3	22	90.6	29	67.0	130	84.6	385	(1-5)	المجموع
15.5	117	2.4	1	20.0	6	6.3	2	25.3	49	13.0	59	(20-6)	
3.7	28	2.4	1	6.7	2	3.1	1	7.2	14	2.2	10	(100-21)	
0.3	2							0.5	1	0.2	1	101+	
												غير ميين	
100.0	753	100.0	42	100.0	30	100.0	32	100.0	194	100.0	455	المجموع	



الجدول (22): توزيع المنشآت حسب الكيان القانوني للمنشأة: (العامة، الموسمية، المغلقة لأسباب مؤقتة) + (خاص فردي، خاص شركة، تعاوني/مشارك) مصنفة حسب حجم المنشأة ونشاطها الاقتصادي

توصية الأسهم												المحافظة	
المجموع		السويداء		طرطوس		اللاذقية		ريف دمشق		دمشق			
%	العدد	%	العدد	%	العدد	%	العدد	%	العدد	%	العدد		
100.0	3							100.0	3			(1-5)	الأنشطة الزراعية والأخشاب والصيد
												(20-6)	
												(100-21)	
												101+	
												غير ميين	
100.0	3							100.0	3			المجموع	
72.1	31	50.0	1	75.0	3	71.4	5	55.6	5	81.0	17	(1-5)	الأنشطة الصناعية والطاقة
20.9	9	50.0	1	25.0	1	28.6	2	11.1	1	19.0	4	(20-6)	
4.7	2							22.2	2			(100-21)	
2.3	1							11.1	1			101+	
												غير ميين	
100.0	43	100.0	2	100.0	4	100.0	7	100.0	9	100.0	21	المجموع	
												(1-5)	البناء والتشييد
100.0	1	100.0	1									(20-6)	
												(100-21)	
												101+	
												غير ميين	
100.0	1	100.0	1									المجموع	

الجدول (22): توزيع المنشآت حسب الكيان القانوني للمنشأة: (العامة، الموسمية، المغلقة لأسباب مؤقتة) + (خاص فردي، خاص شركة، تعاوني/مشترك) مصنفة حسب حجم المنشأة ونشاطها الاقتصادي

توصية الأسم												المحافظة	
المجموع		السويداء		طرطوس		اللاذقية		ريف دمشق		دمشق			
%	العدد	%	العدد	%	العدد	%	العدد	%	العدد	%	العدد		
93.7	254	33.3	1	100.0	4	97.0	32	100.0	20	93.4	197	(1-5)	تجارة الجملة والتجزئة
6.3	17	66.7	2			3.0	1			6.6	14	(20-6)	
												(100-21)	
												101+	
												غير ميين	
100.0	271	100.0	3	100.0	4	100.0	33	100.0	20	100.0	211	المجموع	
60.0	3					50.0	1			66.7	2	(1-5)	نشاط النقل
40.0	2					50.0	1			33.3	1	(20-6)	
												(100-21)	
												101+	
												غير ميين	
100.0	5					100.0	2			100.0	3	المجموع	
59.7	83	33.3	2	66.7	8	75.0	9	79.2	19	52.9	45	(1-5)	الأنشطة الخدمية
33.1	46	33.3	2	16.7	2	25.0	3	20.8	5	40.0	34	(20-6)	
6.5	9	33.3	2	8.3	1					7.1	6	(100-21)	
0.7	1			8.3	1							101+	
												غير ميين	
100.0	139	100.0	6	100.0	12	100.0	12	100.0	24	100.0	85	المجموع	

الملحق (5): جدوليات النتائج الأولية لعدد المنشآت الاقتصادية والاجتماعية (2019-2020)

الجدول (22): توزيع المنشآت حسب الكيان القانوني للمنشأة: (العامة، الموسمية، المغلقة لأسباب مؤقتة) + (خاص فردي، خاص شركة، تعاوني/مشترك) مصنفة حسب حجم المنشأة ونشاطها الاقتصادي

توصية الأسهم												المحافظة	
المجموع		السويداء		طرطوس		اللاذقية		ريف دمشق		دمشق			
%	العدد	%	العدد	%	العدد	%	العدد	%	العدد	%	العدد		
100.0	1									100.0	1	(1-5)	غير ميين
												(20-6)	
												(100-21)	
												101+	
												غير ميين	
100.0	1									100.0	1	المجموع	
81.0	375	33.3	4	75.0	15	87.0	47	83.9	47	81.6	262	(1-5)	المجموع
16.2	75	50.0	6	15.0	3	13.0	7	10.7	6	16.5	53	(20-6)	
2.4	11	16.7	2	5.0	1			3.6	2	1.9	6	(100-21)	
0.4	2			5.0	1			1.8	1			101+	
												غير ميين	
100.0	463	100.0	12	100.0	20	100.0	54	100.0	56	100.0	321	المجموع	



الجدول (22): توزيع المنشآت حسب الكيان القانوني للمنشأة: (العامة، الموسمية، المغلقة لأسباب مؤقتة) + (خاص فردي، خاص شركة، تعاوني/مشترك) مصنفة حسب حجم المنشأة ونشاطها الاقتصادي

محدود المسؤولية												المحافظة	
المجموع		السويداء		طرطوس		اللاذقية		ريف دمشق		دمشق			
%	العدد	%	العدد	%	العدد	%	العدد	%	العدد	%	العدد		
												(1-5)	الأنشطة الزراعية والأخشاب والصيد
												(20-6)	
												(100-21)	
												101+	
												غير ميين	
												المجموع	
30.0	21					66.7	2	16.3	7	60.0	12	(1-5)	الأنشطة الصناعية والطاقة
34.3	24			25.0	1			37.2	16	35.0	7	(20-6)	
24.3	17			50.0	2	33.3	1	30.2	13	5.0	1	(100-21)	
11.4	8			25.0	1			16.3	7			101+	
												غير ميين	
100.0	70			100.0	4	100.0	3	100.0	43	100.0	20	المجموع	
50.0	2									100.0	2	(1-5)	البناء والتشييد
50.0	2			100.0	1	100.0	1					(20-6)	
												(100-21)	
												101+	
												غير ميين	
100.0	4			100.0	1	100.0	1			100.0	2	المجموع	

الجدول (22): توزيع المنشآت حسب الكيان القانوني للمنشأة: (العامة، الموسمية، المغلقة لأسباب مؤقتة) + (خاص فردي، خاص شركة، تعاوني/مشارك) مصنفة حسب حجم المنشأة ونشاطها الاقتصادي

محدود المسؤولية												المحافظة	
المجموع		السويداء		طرطوس		اللاذقية		ريف دمشق		دمشق			
%	العدد	%	العدد	%	العدد	%	العدد	%	العدد	%	العدد		
81.5	88			75.0	3	50.0	1	81.8	9	83.3	75	(1-5)	
16.7	18			25.0	1	50.0	1	18.2	2	15.6	14	(20-6)	
1.9	2	100.0	1							1.1	1	(100-21)	
												101+	
												غير ميين	
100.0	108	100.0	1	100.0	4	100.0	2	100.0	11	100.0	90	المجموع	
38.5	5			50.0	1	100.0	1			30.0	3	(1-5)	نشاط النقل
46.2	6			50.0	1					50.0	5	(20-6)	
15.4	2									20.0	2	(100-21)	
												101+	
												غير ميين	
100.0	13			100.0	2	100.0	1			100.0	10	المجموع	
57.1	36	100.0	2	66.7	8	50.0	4	66.7	4	51.4	18	(1-5)	الأنشطة الخدمية
30.2	19			25.0	3	50.0	4	16.7	1	31.4	11	(20-6)	
9.5	6			8.3	1			16.7	1	11.4	4	(100-21)	
3.2	2									5.7	2	101+	
												غير ميين	
100.0	63	100.0	2	100.0	12	100.0	8	100.0	6	100.0	35	المجموع	

الجدول (22): توزيع المنشآت حسب الكيان القانوني للمنشأة: (العامة، الموسمية، المغلقة لأسباب مؤقتة) + (خاص فردي، خاص شركة، تعاوني/مشارك) مصنفة حسب حجم المنشأة ونشاطها الاقتصادي

محدود المسؤولية												المحافظة	
المجموع		السويداء		طرطوس		اللاذقية		ريف دمشق		دمشق			
%	العدد	%	العدد	%	العدد	%	العدد	%	العدد	%	العدد		
												(1-5)	غير ميين
												(20-6)	
												(100-21)	
												101+	
												غير ميين	
												المجموع	
58.9	152	66.7	2	52.2	12	53.3	8	33.3	20	70.1	110	(1-5)	المجموع
26.7	69			30.4	7	40.0	6	31.7	19	23.6	37	(20-6)	
10.5	27	33.3	1	13.0	3	6.7	1	23.3	14	5.1	8	(100-21)	
3.9	10			4.3	1			11.7	7	1.3	2	101+	
												غير ميين	
100.0	258	100.0	3	100.0	23	100.0	15	100.0	60	100.0	157	المجموع	



الجدول (22): توزيع المنشآت حسب الكيان القانوني للمنشأة: (العامة، الموسمية، المغلقة لأسباب مؤقتة) + (خاص فردي، خاص شركة، تعاوني/مشارك) مصنفة حسب حجم المنشأة ونشاطها الاقتصادي

مساهمة عامة												المحافظة	
المجموع		السويداء		طرطوس		اللاذقية		ريف دمشق		دمشق			
%	العدد	%	العدد	%	العدد	%	العدد	%	العدد	%	العدد		
100.0	4							100.0	4			(1-5)	
												(20-6)	
												(100-21)	
												101+	
												غير ميين	
100.0	4							100.0	4			المجموع	
56.5	13					100.0	1	30.0	3	75.0	9	(1-5)	الأنشطة الصناعية والطاقة
17.4	4							10.0	1	25.0	3	(20-6)	
17.4	4							40.0	4			(100-21)	
8.7	2							20.0	2			101+	
												غير ميين	
100.0	23					100.0	1	100.0	10	100.0	12	المجموع	
100.0	3									100.0	3	(1-5)	البناء والتشييد
												(20-6)	
												(100-21)	
												101+	
												غير ميين	
100.0	3									100.0	3	المجموع	

الجدول (22): توزيع المنشآت حسب الكيان القانوني للمنشأة:(العامة، الموسمية، المغلقة لأسباب مؤقتة) + (خاص فردي، خاص شركة، تعاوني/مشارك) مصنفة حسب حجم المنشأة ونشاطها الاقتصادي

مساهمة عامة												المحافظة	
المجموع		السويداء		طرطوس		اللاذقية		ريف دمشق		دمشق			
%	العدد	%	العدد	%	العدد	%	العدد	%	العدد	%	العدد		
93.0	40	100.0	3			100.0	2	100.0	8	90.0	27	(1-5)	تجارة الجملة والتجزئة
7.0	3									10.0	3	(20-6)	
												(100-21)	
												101+	
												غير ميين	
100.0	43	100.0	3			100.0	2	100.0	8	100.0	30	المجموع	
33.3	1									100.0	1	(1-5)	نشاط النقل
33.3	1			100.0	1							(20-6)	
												(100-21)	
33.3	1							100.0	1			101+	
												غير ميين	
100.0	3			100.0	1			100.0	1	100.0	1	المجموع	
36.1	13	33.3	1			50.0	2	33.3	1	40.9	9	(1-5)	الأنشطة الخدمية
44.4	16	66.7	2	75.0	3	50.0	2	66.7	2	31.8	7	(20-6)	
19.4	7			25.0	1					27.3	6	(100-21)	
												101+	
												غير ميين	
100.0	36	100.0	3	100.0	4	100.0	4	100.0	3	100.0	22	المجموع	

الملحق (5): جدوليات النتائج الأولية لـتعداد المنشآت الاقتصادية والاجتماعية (2019-2020)

الجدول (22): توزيع المنشآت حسب الكيان القانوني للمنشأة: (العامة، الموسمية، المغلقة لأسباب مؤقتة) + (خاص فردي، خاص شركة، تعاوني/مشارك) مصنفة حسب حجم المنشأة ونشاطها الاقتصادي

مساهمة عامة												المحافظة	
المجموع		السويداء		طرطوس		اللاذقية		ريف دمشق		دمشق			
%	العدد	%	العدد	%	العدد	%	العدد	%	العدد	%	العدد		
												(1-5)	غير ميين
												(20-6)	
												(100-21)	
												101+	
												غير ميين	
												المجموع	
66.1	74	66.7	4			71.4	5	61.5	16	72.1	49	(1-5)	المجموع
21.4	24	33.3	2	80.0	4	28.6	2	11.5	3	19.1	13	(20-6)	
9.8	11			20.0	1			15.4	4	8.8	6	(100-21)	
2.7	3							11.5	3			101+	
												غير ميين	
100.0	112	100.0	6	100.0	5	100.0	7	100.0	26	100.0	68	المجموع	



الجدول (22): توزيع المنشآت حسب الكيان القانوني للمنشأة: (العامة، الموسمية، المغلقة لأسباب مؤقتة) + (خاص فردي، خاص شركة، تعاوني/مشارك) مصنفة حسب حجم المنشأة ونشاطها الاقتصادي

أخرى												المحافظة	
المجموع		السويداء		طرطوس		اللاذقية		ريف دمشق		دمشق			
%	العدد	%	العدد	%	العدد	%	العدد	%	العدد	%	العدد		
												(1-5)	الأنشطة الزراعية والأخشاب والصيد
												(20-6)	
												(100-21)	
												101+	
												غير ميين	
												المجموع	
74.3	26					66.7	2	50.0	2	84.6	22	(1-5)	الأنشطة الصناعية والطاقة
20.0	7	50.0	1			33.3	1	25.0	1	15.4	4	(20-6)	
2.9	1	50.0	1									(100-21)	
2.9	1							25.0	1			101+	
												غير ميين	
100.0	35	100.0	2			100.0	3	100.0	4	100.0	26	المجموع	
66.7	4	100.0	2	100.0	1			50.0	1			(1-5)	البناء والتشييد
33.3	2							50.0	1	100.0	1	(20-6)	
												(100-21)	
												101+	
												غير ميين	
100.0	6	100.0	2	100.0	1			100.0	2	100.0	1	المجموع	

الجدول (22): توزيع المنشآت حسب الكيان القانوني للمنشأة: (العامة، الموسمية، المغلقة لأسباب مؤقتة) + (خاص فردي، خاص شركة، تعاوني/مشترك) مصنفة حسب حجم المنشأة ونشاطها الاقتصادي

أخرى												المحافظة	
المجموع		السويداء		طرطوس		اللاذقية		ريف دمشق		دمشق			
%	العدد	%	العدد	%	العدد	%	العدد	%	العدد	%	العدد		
90.4	47	100.0	3	83.3	5	100.0	2	100.0	11	86.7	26	(1-5)	تجارة الجملة والتجزئة
5.8	3			16.7	1					6.7	2	(20-6)	
3.8	2									6.7	2	(100-21)	
												101+	
												غير ميين	
100.0	52	100.0	3	100.0	6	100.0	2	100.0	11	100.0	30	المجموع	
100.0	1									100.0	1	(1-5)	نشاط النقل
												(20-6)	
												(100-21)	
												101+	
												غير ميين	
100.0	1									100.0	1	المجموع	
62.3	43	71.4	5	54.5	6	100.0	1	90.9	10	53.8	21	(1-5)	الأنشطة الخدمية
17.4	12	14.3	1	36.4	4			9.1	1	15.4	6	(20-6)	
18.8	13	14.3	1	9.1	1					28.2	11	(100-21)	
1.4	1									2.6	1	101+	
												غير ميين	
100.0	69	100.0	7	100.0	11	100.0	1	100.0	11	100.0	39	المجموع	

الجدول (22): توزيع المنشآت حسب الكيان القانوني للمنشأة: (العامة، الموسمية، المغلقة لأسباب مؤقتة) + (خاص فردي، خاص شركة، تعاوني/مشارك) مصنفة حسب حجم المنشأة ونشاطها الاقتصادي

أخرى												المحافظة	
المجموع		السويداء		طرطوس		اللاذقية		ريف دمشق		دمشق			
%	العدد	%	العدد	%	العدد	%	العدد	%	العدد	%	العدد		
												(1-5)	غير ميين
												(20-6)	
												(100-21)	
												101+	
												غير ميين	
												المجموع	
74.2	121	71.4	10	66.7	12	83.3	5	85.7	24	72.2	70	(1-5)	المجموع
14.7	24	14.3	2	27.8	5	16.7	1	10.7	3	13.4	13	(20-6)	
9.8	16	14.3	2	5.6	1					13.4	13	(100-21)	
1.2	2							3.6	1	1.0	1	101+	
												غير ميين	
100.0	163	100.0	14	100.0	18	100.0	6	100.0	28	100.0	97	المجموع	



الملحق (5): جدوليات النتائج الأولية لعدد المنشآت الاقتصادية والاجتماعية (2019-2020)

الجدول (22): توزيع المنشآت حسب الكيان القانوني للمنشأة: (العامة، الموسمية، المغلقة لأسباب مؤقتة) + (خاص فردي، خاص شركة، تعاوني/مشارك) مصنفة حسب حجم المنشأة ونشاطها الاقتصادي

غير ميين												المحافظة	
المجموع		السويداء		طرطوس		اللاذقية		ريف دمشق		دمشق			
%	العدد	%	العدد	%	العدد	%	العدد	%	العدد	%	العدد		
												(1-5)	
18.7	17			30.4	17							(20-6)	
												(100-21)	
												101+	
81.3	74	100.0	13	69.6	39	100.0	12	100.0	10			غير ميين	
100.0	91	100.0	13	100.0	56	100.0	12	100.0	10			المجموع	
2.9	18	1.5	1	1.8	3	2.5	4	1.4	2	9.9	8	(1-5)	الأنشطة الصناعية والطاقة
1.3	8			1.8	3	0.6	1	1.4	2	2.5	2	(20-6)	
												(100-21)	
0.5	3			1.8	3							101+	
95.3	589	98.5	67	94.6	158	96.8	153	97.2	140	87.7	71	غير ميين	
100.0	618	100.0	68	100.0	167	100.0	158	100.0	144	100.0	81	المجموع	
7.5	4			10.0	1	21.4	3					(1-5)	البناء والتشييد
												(20-6)	
												(100-21)	
												101+	
92.5	49	100.0	13	90.0	9	78.6	11	100.0	14	100.0	2	غير ميين	
100.0	53	100.0	13	100.0	10	100.0	14	100.0	14	100.0	2	المجموع	

الجدول (22): توزيع المنشآت حسب الكيان القانوني للمنشأة: (العامة، الموسمية، المغلقة لأسباب مؤقتة) + (خاص فردي، خاص شركة، تعاوني/مشارك) مصنفة حسب حجم المنشأة ونشاطها الاقتصادي

غير ميين												المحافظة	
المجموع		السويداء		طرطوس		اللاذقية		ريف دمشق		دمشق			
%	العدد	%	العدد	%	العدد	%	العدد	%	العدد	%	العدد		
3.9	80	1.3	2	2.7	13	3.6	26	3.5	13	8.0	26	(1-5)	تجارة الجملة والتجزئة
1.7	34	1.3	2	1.7	8	0.7	5	0.5	2	5.2	17	(20-6)	
0.1	2							0.5	2			(100-21)	
0.2	5	0.6	1	0.6	3			0.3	1			101+	
94.1	1,930	96.8	150	94.9	449	95.8	701	95.1	349	86.7	281	غير ميين	
100.0	2,051	100.0	155	100.0	473	100.0	732	100.0	367	100.0	324	المجموع	
0.5	3			0.9	1	0.7	2					(1-5)	نشاط النقل
0.3	2	3.6	1			0.4	1					(20-6)	
												(100-21)	
												101+	
99.2	628	96.4	27	99.1	114	98.9	270	100.0	63	100.0	154	غير ميين	
100.0	633	100.0	28	100.0	115	100.0	273	100.0	63	100.0	154	المجموع	
2.6	55	1.6	2	2.1	7	4.1	28	0.9	4	2.6	14	(1-5)	الأنشطة الخدمية
1.5	33	0.8	1	1.5	5	1.0	7	0.4	2	3.3	18	(20-6)	
												(100-21)	
0.2	5			0.6	2			0.4	2	0.2	1	101+	
95.7	2,048	97.5	119	95.8	323	94.8	641	98.3	453	93.9	512	غير ميين	
100.0	2,141	100.0	122	100.0	337	100.0	676	100.0	461	100.0	545	المجموع	

الملحق (5): جدوليات النتائج الأولية لـتعداد المنشآت الاقتصادية والاجتماعية (2019-2020)

الجدول (22): توزيع المنشآت حسب الكيان القانوني للمنشأة: (العامة، الموسمية، المغلقة لأسباب مؤقتة) + (خاص فردي، خاص شركة، تعاوني/مشترك) مصنفة حسب حجم المنشأة ونشاطها الاقتصادي

غير ميين												المحافظة
المجموع		السويداء		طرطوس		اللاذقية		ريف دمشق		دمشق		
%	العدد	%	العدد	%	العدد	%	العدد	%	العدد	%	العدد	
1.9	55			0.2	1	5.2	51	0.2	2	0.5	1	(1-5)
1.4	41			0.2	1	3.8	38	0.1	1	0.5	1	(20-6)
0.0	1	0.6	1									(100-21)
0.2	7			1.0	5			0.2	2			101+
96.4	2,797	99.4	154	98.7	515	91.0	900	99.5	1,045	98.9	183	غير ميين
100.0	2,901	100.0	155	100.0	522	100.0	989	100.0	1,050	100.0	185	المجموع
2.5	215	0.9	5	1.5	26	4.0	114	1.0	21	3.8	49	(1-5)
1.6	135	0.7	4	2.0	34	1.8	52	0.3	7	2.9	38	(20-6)
0.0	3	0.2	1					0.1	2			(100-21)
0.2	20	0.2	1	0.8	13			0.2	5	0.1	1	101+
95.6	8,115	98.0	543	95.7	1607	94.2	2,688	98.3	2,074	93.2	1,203	غير ميين
100.0	8,488	100.0	554	100.0	1680	100.0	2,854	100.0	2,109	100.0	1,291	المجموع



الجدول (22): توزيع المنشآت حسب الكيان القانوني للمنشأة:(العامة، الموسمية، المغلقة لأسباب مؤقتة) + (خاص فردي، خاص شركة، تعاوني/مشترك) مصنفة حسب حجم المنشأة ونشاطها الاقتصادي

المجموع												المحافظة	
المجموع		السويداء		طرطوس		اللاذقية		ريف دمشق		دمشق			
%	العدد	%	العدد	%	العدد	%	العدد	%	العدد	%	العدد		
94.0	2,591	92.4	306	94.9	1,255	95.0	340	92.8	675	83.3	15	(1-5)	الأنشطة الزراعية والأخشاب والصيد
3.2	87	3.6	12	2.1	28	1.1	4	5.5	40	16.7	3	(20-6)	
0.2	5			0.1	1	0.6	2	0.3	2			(100-21)	
												101+	
2.7	74	3.9	13	2.9	39	3.4	12	1.4	10			غير مبين	
100.0	2,757	100.0	331	100.0	1,323	100.0	358	100.0	727	100.0	18	المجموع	
90.1	24,657	89.0	2,035	92.2	4,239	91.4	4,517	87.0	8,310	92.7	5556	(1-5)	الأنشطة الصناعية والطاقة
6.7	1,834	7.2	164	3.9	180	4.9	240	9.4	899	5.9	351	(20-6)	
0.9	238	0.8	19	0.4	17	0.6	28	1.7	161	0.2	13	(100-21)	
0.2	47	0.0	1	0.1	4	0.0	2	0.4	40			101+	
2.2	591	2.9	67	3.4	158	3.1	155	1.5	140	1.2	71	غير مبين	
100.0	27,367	100.0	2,286	100.0	4,598	100.0	4,942	100.0	9,550	100.0	5991	المجموع	
95.6	1,934	86.1	118	92.6	189	95.7	382	96.2	744	98.0	501	(1-5)	البناء والتشييد
1.7	35	4.4	6	2.5	5	1.3	5	1.4	11	1.6	8	(20-6)	
0.2	4			0.5	1	0.3	1	0.3	2			(100-21)	
0.1	2							0.3	2			101+	
2.4	49	9.5	13	4.4	9	2.8	11	1.8	14	0.4	2	غير مبين	
100.0	2,024	100.0	137	100.0	204	100.0	399	100.0	773	100.0	511	المجموع	

الملحق (5): جدوليات النتائج الأولية لـتعداد المنشآت الاقتصادية والاجتماعية (2019-2020)

الجدول (22): توزيع المنشآت حسب الكيان القانوني للمنشأة: (العامة، الموسمية، المغلقة لأسباب مؤقتة) + (خاص فردي، خاص شركة، تعاوني/مشترك) مصنفة حسب حجم المنشأة ونشاطها الاقتصادي

المجموع												المحافظة	
المجموع		السويداء		طرطوس		اللاذقية		ريف دمشق		دمشق			
%	العدد	%	العدد	%	العدد	%	العدد	%	العدد	%	العدد		
97.5	141,373	97.9	12,851	97.9	29,645	96.6	28,230	97.9	37,687	97.3	32,960	(1-5)	تجارة الجملة والتجزئة
1.1	1,593	0.9	117	0.6	187	0.9	265	1.1	424	1.8	600	(20-6)	
0.1	88	0.0	2	0.0	11	0.0	12	0.1	33	0.1	30	(100-21)	
0.0	18	0.0	2	0.0	4	0.0	1	0.0	10	0.0	1	101+	
1.3	1,941	1.1	150	1.5	449	2.4	701	0.9	349	0.9	292	غير ميين	
100.0	145,013	100.0	13,122	100.0	30,296	100.0	29,209	100.0	38,503	100.0	33,883	المجموع	
67.0	1,646	80.2	195	66.7	302	46.3	254	83.3	567	61.9	328	(1-5)	نشاط النقل
6.6	163	8.2	20	7.5	34	4.2	23	6.9	47	7.4	39	(20-6)	
0.5	12	0.4	1	0.7	3	0.4	2	0.3	2	0.8	4	(100-21)	
0.1	2							0.3	2			101+	
25.8	633	11.1	27	25.2	114	49.2	270	9.3	63	30.0	159	غير ميين	
100.0	2,456	100.0	243	100.0	453	100.0	549	100.0	681	100.0	530	المجموع	
91.2	51,784	92.6	4,146	92.8	9,240	90.3	10,489	92.4	13,816	89.4	14,093	(1-5)	الأنشطة الخدمية
4.6	2,595	4.5	201	3.5	352	3.9	451	4.1	614	6.2	977	(20-6)	
0.5	302	0.2	11	0.4	35	0.3	31	0.5	71	1.0	154	(100-21)	
0.0	25			0.1	7	0.0	3	0.0	4	0.1	11	101+	
3.6	2,058	2.7	119	3.2	323	5.5	642	3.0	453	3.3	521	غير ميين	
100.0	56,764	100.0	4,477	100.0	9,957	100.0	11,616	100.0	14,958	100.0	15,756	المجموع	

الجدول (22): توزيع المنشآت حسب الكيان القانوني للمنشأة: (العامة، الموسمية، المغلقة لأسباب مؤقتة) + (خاص فردي، خاص شركة، تعاوني/مشارك) مصنفة حسب حجم المنشأة ونشاطها الاقتصادي

المجموع												المحافظة	
المجموع		السويداء		طرطوس		اللاذقية		ريف دمشق		دمشق			
%	العدد	%	العدد	%	العدد	%	العدد	%	العدد	%	العدد		
8.7	273	6.6	11	5.9	33	10.2	107	3.8	41	30.1	81	(1-5)	غير ميين
1.6	51			0.4	2	4.0	42	0.2	2	1.9	5	(20-6)	
0.1	3	0.6	1					0.2	2			(100-21)	
0.3	8			1.1	6			0.2	2			101+	
89.3	2,797	92.8	154	92.6	515	85.8	900	95.7	1,045	68.0	183	غير ميين	
100.0	3,132	100.0	166	100.0	556	100.0	1,049	100.0	1,092	100.0	269	المجموع	
93.6	224,258	94.7	19,662	94.8	44,903	92.1	44,319	93.3	61,840	94.0	53,534	(1-5)	المجموع
2.7	6,358	2.5	520	1.7	788	2.1	1,030	3.1	2,037	3.5	1,983	(20-6)	
0.3	652	0.2	34	0.1	68	0.2	76	0.4	273	0.4	201	(100-21)	
0.0	102	0.0	3	0.0	21	0.0	6	0.1	60	0.0	12	101+	
3.4	8,143	2.6	543	3.4	1,607	5.6	2,691	3.1	2,074	2.2	1,228	غير ميين	
100.0	239,513	100.0	20,762	100.0	47,387	100.0	48,122	100.0	66,284	100.0	56,958	المجموع	



الملحق (5): جدوليات النتائج الأولية لتعداد المنشآت الاقتصادية والاجتماعية (2019-2020)

الجدول (23): متوسط إجمالي رأس المال المدفوع تبعاً لحجم المنشأة (العامة، الموسمية، المغلقة لأسباب مؤقتة) + (خاص فردي، خاص شركة، تعاوني/ مشترك) ونشاطها الاقتصادي (ألف ل.س)

المجموع	السويداء	طرطوس	اللاذقية	ريف دمشق	دمشق	المحافظة	
3,031	2,638	2,744	2,960	3,851	1,285	(1-5)	الأنشطة الزراعية والأخشاب والصيد
6,958	2,033	10,400	7,000	7,384	10,700	(20-6)	
32,440		3,000	75,000	4,600		(100-21)	
						غير مبين	
3,190	2,615	2,805	3,437	4,059	2,393	المجموع	
1,719	2,025	1,677	1,879	1,690	1,545	(1-5)	الأنشطة الصناعية والطاقة
11,510	18,336	11,721	14,882	12,220	4,485	(20-6)	
47,951	21,309	280,444	17,342	30,819	6,092	(100-21)	
163,218	6,000	14,600	1,317	180,235		101+	
90			85		100	غير مبين	
3,040	3,385	3,159	2,561	4,150	1,730	المجموع	
1,923	2,928	1,705	2,600	1,608	1,627	(1-5)	البناء والتشييد
33,525	3,750	4,880	1,333	58,147	58,130	(20-6)	
9,613		400	3,000	17,525		(100-21)	
122				122		101+	
						غير مبين	
2,511	2,968	1,782	2,590	2,573	2,552	المجموع	
1,707	1,465	1,291	1,704	1,312	2,568	(1-5)	تجارة الجملة والتجزئة
10,859	10,683	8,858	16,694	7,052	10,992	(20-6)	
49,122	3,300	31,802	46,788	12,234	93,134	(100-21)	
562	400	275	170	731	500	101+	
349					349	غير مبين	
1,825	1,546	1,348	1,845	1,370	2,790	المجموع	

تقرير تعداد المنشآت الاقتصادية والاجتماعية في محافظات: دمشق، ريف دمشق، اللاذقية، طرطوس والسويداء (2019-2020) - النتائج الأولية

الجدول (23): متوسط إجمالي رأس المال المدفوع تبعاً لحجم المنشأة (العامة، الموسمية، المغلقة لأسباب مؤقتة) + (خاص فردي، خاص شركة، تعاوني/ مشترك) ونشاطها الاقتصادي (ألف ل.س)

المجموع	السويداء	طرطوس	اللاذقية	ريف دمشق	دمشق	المحافظة	
2,271	1,520	2,764	4,308	1,530	2,017	(1-5)	نشاط النقل
8,369	1,744	10,821	17,168	5,427	8,069	(20-6)	
36,618	200	103,358	5,500	400	14,833	(100-21)	
25,000				25,000		101+	
						غير مبيّن	
3,033	1,534	4,541	5,363	1,864	2,750	المجموع	
1,883	1,876	1,558	1,747	1,609	2,436	(1-5)	الأنشطة الخدمية
28,564	35,995	40,258	17,430	18,433	32,635	(20-6)	
119,293	45,136	38,371	29,930	112,988	163,900	(100-21)	
101,178		301,273	314,000	50,250	30,053	101+	
2,580					2,580	غير مبيّن	
3,764	3,518	3,131	2,409	2,924	5,910	المجموع	
1,745	383	1,195	978	1,052	2,873	(1-5)	غير مبيّن
6,050		13,000	275	35,000	2,850	(20-6)	
35,000				35,000		(100-21)	
						101+	
						غير مبيّن	
2,151	383	1,589	914	3,242	2,871	المجموع	
1,770	1,637	1,434	1,762	1,466	2,415	(1-5)	المجموع
18,403	22,210	23,861	16,387	13,238	20,511	(20-6)	
80,912	27,921	101,471	29,561	50,155	139,887	(100-21)	
117,502	3,200	153,162	79,201	141,655	27,366	101+	
926			85		1,031	غير مبيّن	
2,449	2,197	1,962	2,092	2,177	3,511	المجموع	

الملحق (5): جدوليات النتائج الأولية لتعداد المنشآت الاقتصادية والاجتماعية (2019-2020)

الجدول (24): قيمة الإيرادات السنوية مصنفة حسب حجم المنشأة (العامة، الموسمية، المغلقة لأسباب مؤقتة) + (خاص فردي، خاص شركة، تعاوني/ مشترك)
ونشاطها الاقتصادي (ألف ل.س)

المجموع		السويداء		طرطوس		اللاذقية		ريف دمشق		دمشق		المحافظة	
الانحراف المعياري	متوسط	الانحراف المعياري	متوسط	الانحراف المعياري	متوسط	الانحراف المعياري	متوسط	الانحراف المعياري	متوسط	الانحراف المعياري	متوسط		
16963	14,156	12,597	10,066	15,669	17,255	19,344	14,985	18,682	9,724	7,550	4,784	(1-5)	الأنشطة الزراعية والأخشاب والصيد
29434	27,857	17,782	19,351	32,823	31,756	26,083	35,333	33,084	29,593	3,464	20,000	(20-6)	
25520	36,140				12,000	6,576	60,350	22,627	24,000			(100-21)	
												غير ميين	
17552	14,546	12,919	10,421	15,898	17,366	19,729	15,458	20,262	10,884	9,078	7,320	المجموع	
16965	5,557	10,844	4,261	13,027	6,031	9,818	6,326	27,819	5,059	7,524	5,640	(1-5)	الأنشطة الصناعية والطاقة
97285	29,048	33,781	22,460	50,375	32,188	27,094	27,105	139,460	33,892	38,675	21,821	(20-6)	
983569	218,553	159,669	86,044	2,404,230	675,693	116,704	96,815	838,038	209,491	38,658	53,779	(100-21)	
2043956	1,108,432		60,000		70,000	50,134	38,550	2,126,686	1,229,192			101+	
2013	4,380					1,768	2,450			577	5,667	غير ميين	
135774	10,818	21,043	6,263	152,628	9,697	15,539	7,726	219,369	18,511	12,766	6,696	المجموع	
19782	5,536	67,806	10,026	6,232	3,985	7,384	6,689	7,361	3,512	9,878	6,306	(1-5)	البناء والتشييد
115248	40,970	13,889	19,957	4,418	14,176	2,141	14,053	38,272	28,933	223,850	97,113	(20-6)	
17574	23,900				15,600		18,000	26,870	31,000			(100-21)	
	12,000								12,000			101+	
												غير ميين	
25625	6,271	66,143	10,530	6,434	4,317	7,401	6,793	9,668	4,114	30,785	7,791	المجموع	

الجدول (24): قيمة الإيرادات السنوية مصنفة حسب حجم المنشأة (العامة، الموسمية، المغلقة لأسباب مؤقتة) + (خاص فردي، خاص شركة، تعاوني/ مشترك) ونشاطها الاقتصادي (ألف ل.س)

المجموع		السويداء		طرطوس		اللاذقية		ريف دمشق		دمشق		المحافظة	
الانحراف المعياري	متوسط	الانحراف المعياري	متوسط	الانحراف المعياري	متوسط	الانحراف المعياري	متوسط	الانحراف المعياري	متوسط	الانحراف المعياري	متوسط		
25082	5,416	14,866	4,442	25,328	4,816	20,084	6,033	21,106	3,418	33,065	7,533	(1-5)	تجارة الجملة والتجزئة
135952	31,641	39,527	24,902	46,835	28,361	123,779	34,352	55,124	21,243	186,261	37,367	(20-6)	
272012	83,993		1,500	29,257	21,214	27,789	24,535	175,625	75,065	411,998	144,417	(100-21)	
4816	3,242		4,000	318	475		1,998	6,213	4,154		2,880	101+	
2883	4,124									2,883	4,124	غير ميين	
29486	5,737	15,375	4,623	25,574	4,962	23,355	6,298	22,379	3,640	42,976	8,169	المجموع	
19068	6,237	2,620	2,440	25,957	10,555	9,881	7,705	4,150	2,476	31,659	9,701	(1-5)	نشاط النقل
31229	20,613	47,766	19,109	30,656	25,818	28,649	27,037	28,157	13,123	24,210	21,724	(20-6)	
317132	172,052		2,500	543,826	372,333	11,667	21,250		700	210,972	185,941	(100-21)	
	400,000								400,000			101+	
												غير ميين	
35428	8,807	15,058	3,955	61,306	15,537	13,544	9,420	19,550	4,052	38,938	12,540	المجموع	
24282	4,411	5,779	2,994	7,824	3,563	8,206	4,432	11,752	2,977	42,076	6,400	(1-5)	الأنشطة الخدمية
161973	31,002	12,866	11,719	65,791	22,555	207,953	29,182	145,870	23,723	187,151	42,462	(20-6)	
406289	140,672	160,102	87,300	53,961	63,046	40,079	47,945	141,529	85,060	549,194	205,242	(100-21)	
1609193	717,813			2,920,808	1,468,805		250,000	678,610	480,150	1,102,780	488,831	101+	
16940	9,700									16,940	9,700	غير ميين	
62573	6,727	11,046	3,613	62,213	5,068	42,907	5,582	36,998	4,536	89,968	10,951	المجموع	

الملحق (5): جدوليات النتائج الأولية لتعداد المنشآت الاقتصادية والاجتماعية (2019-2020)

الجدول (24): قيمة الإيرادات السنوية مصنفة حسب حجم المنشأة (العامة، الموسمية، المغلقة لأسباب مؤقتة) + (خاص فردي، خاص شركة، تعاوني/ مشترك) ونشاطها الاقتصادي (ألف ل.س)

المجموع		السويدياء		طرطوس		اللاذقية		ريف دمشق		دمشق		المحافظة	
الانحراف المعياري	متوسط	الانحراف المعياري	متوسط	الانحراف المعياري	متوسط	الانحراف المعياري	متوسط	الانحراف المعياري	متوسط	الانحراف المعياري	متوسط		
8191	5,040	6,653	3,678	4,580	3,336	4,602	4,881	16,076	5,943	6,660	5,574	(1-5)	غير ميين
28258	24,420				6,360	19,853	18,175		93,000	14,786	18,035	(20-6)	
	16,000								16,000			(100-21)	
												101+	
												غير ميين	
11098	6,171	6,653	3,678	4,528	3,448	7,911	6,117	22,611	9,411	7,666	6,238	المجموع	
23991	5,321	13,936	4,221	21,665	5,057	17,024	5,780	20,340	3,625	33,888	7,039	(1-5)	المجموع
135490	30,318	29,925	18,661	56,231	26,420	154,899	29,968	127,247	28,036	167,882	36,942	(20-6)	
653643	158,726	152,604	80,724	1,219,397	224,004	74,560	57,296	652,278	155,646	507,194	185,295	(100-21)	
1756561	799,489	39,598	32,000	2,205,177	849,453	116,781	82,275	1,913,919	965,720	1,051,006	440,236	101+	
8436	5,582					1,768	2,450			8,836	5,930	غير ميين	
59845	6,689	16,101	4,708	59,414	5,860	28,512	6,378	88,084	6,156	57,722	8,777	المجموع	



الجدول (25): قيمة المستلزمات السنوية مصنفة حسب حجم المنشأة (العامة، الموسمية، المغلقة لأسباب مؤقتة) + (خاص فردي، خاص شركة، تعاوني/ مشترك) ونشاطها الاقتصادي (ألف ل.س)

المجموع		السويداء		طرطوس		اللاذقية		ريف دمشق		دمشق		المحافظة	
الانحراف المعياري	متوسط	الانحراف المعياري	متوسط	الانحراف المعياري	متوسط	الانحراف المعياري	متوسط	الانحراف المعياري	متوسط	الانحراف المعياري	متوسط		
13014	10,605	11,130	7,447	12,727	13,692	16,407	11,334	10,515	5,777	2,380	1,658	(1-5)	الأنشطة الزراعية والأخشاب والصيد
25858	18,318	13,481	10,938	26,807	21,716	26,396	19,767	29,611	20,554	5,232	7,493	(20-6)	
4392	6,402				10,000	4,943	8,505	707	2,500			(100-21)	
												غير ميين	
13525	10,791	11,224	7,580	12,893	13,753	16,435	11,395	12,791	6,597	3,591	2,630	المجموع	
9325	2,756	8,888	2,544	9,960	3,385	7,180	3,616	12,756	2,152	4,906	2,375	(1-5)	الأنشطة الصناعية والطاقة
52104	15,245	26,819	10,494	43,319	19,760	20,334	16,750	70,807	17,640	26,348	9,500	(20-6)	
753033	123,820	16,469	15,487	2,393,222	628,024	54,134	43,466	333,229	93,952	22,047	18,523	(100-21)	
1897456	807,811		15,600		2,000	1,273	1,100	1,984,793	899,567			101+	
1194	2,072					877	980			693	2,800	غير ميين	
110498	5,991	11,559	3,243	150,851	6,472	9,784	4,416	165,359	10,304	8,227	2,831	المجموع	
15816	2,650	56,092	6,977	2,569	1,739	5,517	3,922	1,903	1,172	6,604	2,582	(1-5)	البناء والتشييد
20310	8,303	5,364	5,187	2,791	3,680	1,429	6,567	36,683	18,104	5,060	3,153	(20-6)	
2916	3,475				6,000		6,000	71	950			(100-21)	
	6,000								6,000			101+	
												غير ميين	
15902	2,763	54,672	6,888	2,597	1,813	5,491	3,953	5,572	1,495	6,578	2,592	المجموع	

الملحق (5): جدوليات النتائج الأولية لتعداد المنشآت الاقتصادية والاجتماعية (2019-2020)

الجدول (25): قيمة المستلزمات السنوية مصنفة حسب حجم المنشأة (العامة، الموسمية، المغلقة لأسباب مؤقتة) + (خاص فردي، خاص شركة، تعاوني/ مشترك) ونشاطها الاقتصادي (ألف ل.س)

المجموع		السويداء		طرطوس		اللاذقية		ريف دمشق		دمشق		المحافظة
الانحراف المعياري	متوسط	الانحراف المعياري	متوسط	الانحراف المعياري	متوسط	الانحراف المعياري	متوسط	الانحراف المعياري	متوسط	الانحراف المعياري	متوسط	
15692	2,798	10,018	2,711	23,528	2,901	13,259	3,673	11,803	1,497	12,744	3,145	(1-5)
56575	13,564	19,042	12,338	25,449	14,521	109,594	21,837	34,949	9,918	43,444	11,794	(20-6)
207034	44,627		480	7,546	8,145	7,639	8,435	65,568	29,897	328,983	86,647	(100-21)
416	403		264	240	230		100	469	430		1,000	101+
450	491									450	491	غير ميين
17456	2,935	10,172	2,796	23,552	2,972	16,910	3,840	12,400	1,597	17,098	3,369	المجموع
9737	2,470	1,810	1,072	19,286	3,869	6,991	4,305	2,588	930	7,376	3,243	(1-5)
11889	6,611	4,576	2,478	10,749	6,848	22,819	12,921	5,254	3,573	11,970	9,078	(20-6)
158327	78,419		1,500	284,944	171,000	6,364	10,500		150	89,832	82,847	(100-21)
	60,000								60,000			101+
0	50									0	50	غير ميين
16593	3,335	2,222	1,202	33,246	5,741	9,447	5,037	3,913	1,246	12,974	4,479	المجموع
7861	1,682	4,137	1,438	2,739	1,359	4,157	1,949	4,792	1,101	12,928	2,199	(1-5)
99343	12,283	10,054	5,453	15,664	7,807	17,281	8,787	95,591	11,744	139,969	17,003	(20-6)
294007	61,136	93,328	49,036	33,716	27,958	25,147	16,980	48,811	31,466	403,770	90,743	(100-21)
848159	275,715			1,749,333	876,000		86,000	509,011	360,075	36,948	37,700	101+
8763	4,337									8,763	4,337	غير ميين
36587	2,642	6,940	1,746	36,345	2,053	5,787	2,277	22,639	1,850	55,752	4,049	المجموع

الجدول (25): قيمة المستلزمات السنوية مصنفة حسب حجم المنشأة (العامة، الموسمية، المغلقة لأسباب مؤقتة) + (خاص فردي، خاص شركة، تعاوني/ مشترك) ونشاطها الاقتصادي (ألف ل.س)

المجموع		السويداء		طرطوس		اللاذقية		ريف دمشق		دمشق		المحافظة	
الانحراف المعياري	متوسط	الانحراف المعياري	متوسط	الانحراف المعياري	متوسط	الانحراف المعياري	متوسط	الانحراف المعياري	متوسط	الانحراف المعياري	متوسط		
6476	2,388	6,213	2,646	1,684	1,399	4,034	2,883	14,567	3,699	3,299	1,974	(1-5)	غير ميين
26247	10,525				3,000	250	663		85,000	2,488	3,650	(20-6)	
	3,000								3,000			(100-21)	
												101+	
												غير ميين	
8781	2,838	6,213	2,646	1,680	1,458	3,892	2,677	20,802	6,578	3,270	2,062	المجموع	المجموع
13630	2,635	9,944	2,510	19,695	2,935	11,224	3,336	10,695	1,552	12,138	2,812	(1-5)	
75641	13,349	19,080	8,618	27,339	12,344	59,658	14,347	73,324	14,304	101,501	13,821	(20-6)	
493265	79,785	59,757	27,213	1,208,698	182,770	36,455	22,691	259,539	67,329	375,248	85,081	(100-21)	
1504983	518,037	10,844	7,932	1,322,469	500,923	42,626	22,075	1,764,721	701,609	36,757	34,364	101+	
3890	1,450					877	980			4,049	1,489	غير ميين	
43632	3,317	10,605	2,704	53,432	3,433	14,256	3,600	65,268	3,011	32,000	3,492	المجموع	



الجدول (26): توزيع المنشآت حسب حالة المنشأة مصنفة حسب حجم المنشأة ونشاطها الاقتصادي

عاملة												المحافظة	
المجموع		السويداء		طرطوس		اللاذقية		ريف دمشق		دمشق			
%	العدد	%	العدد	%	العدد	%	العدد	%	العدد	%	العدد		
97.2	2,504	96.2	303	99.2	1,191	98.2	330	94.1	666	82.4	14	(1-5)	الأنشطة الزراعية والأخشاب والصيد
2.6	68	3.8	12	0.7	9	1.2	4	5.6	40	17.6	3	(20-6)	
0.2	5			0.1	1	0.6	2	0.3	2			(100-21)	
												101+	
												غير ميين	
100.0	2,577	100.0	315	100.0	1,201	100.0	336	100.0	708	100.0	17	المجموع	
92.3	24,011	91.9	1,917	96.1	4,101	94.9	4,368	88.4	8,157	93.8	5,468	(1-5)	الأنشطة الصناعية والطاقة
6.6	1,725	7.3	153	3.5	150	4.5	205	9.5	873	5.9	344	(20-6)	
0.9	227	0.7	14	0.4	17	0.5	25	1.7	158	0.2	13	(100-21)	
0.2	44	0.0	1	0.0	1	0.0	2	0.4	40			101+	
0.0	5					0.0	2			0.1	3	غير ميين	
100.0	26,012	100.0	2,085	100.0	4,269	100.0	4,602	100.0	9,228	100.0	5,828	المجموع	
98.0	1,916	95.1	116	96.8	183	98.7	376	98.0	744	98.4	497	(1-5)	البناء والتشييد
1.7	34	4.9	6	2.6	5	1.0	4	1.4	11	1.6	8	(20-6)	
0.2	4			0.5	1	0.3	1	0.3	2			(100-21)	
0.1	2							0.3	2			101+	
												غير ميين	
100.0	1,956	100.0	122	100.0	189	100.0	381	100.0	759	100.0	505	المجموع	

الجدول (26): توزيع المنشآت حسب حالة المنشأة مصنفة حسب حجم المنشأة ونشاطها الاقتصادي

عاملة												المحافظة	
المجموع		السويداء		طرطوس		اللاذقية		ريف دمشق		دمشق			
%	العدد	%	العدد	%	العدد	%	العدد	%	العدد	%	العدد		
98.8	140,556	99.1	12,784	99.3	29,514	99.0	27,957	98.8	37,501	98.1	32,800	(1-5)	تجارة الجملة والتجزئة
1.1	1,572	0.9	116	0.6	181	0.9	257	1.1	422	1.8	596	(20-6)	
0.1	87	0.0	2	0.0	11	0.0	11	0.1	33	0.1	30	(100-21)	
0.0	16	0.0	2	0.0	4	0.0	1	0.0	8	0.0	1	101+	
0.0	11									0.0	11	غير ميين	
100.0	142,242	100.0	12,904	100.0	29,710	100.0	28,226	100.0	37,964	100.0	33,438	المجموع	
89.5	1,400	90.0	180	89.1	285	91.1	246	90.8	364	87.1	325	(1-5)	نشاط النقل
9.3	145	9.5	19	10.0	32	8.1	22	8.2	33	10.5	39	(20-6)	
0.8	12	0.5	1	0.9	3	0.7	2	0.5	2	1.1	4	(100-21)	
0.1	2							0.5	2			101+	
0.3	5									1.3	5	غير ميين	
100.0	1,564	100.0	200	100.0	320	100.0	270	100.0	401	100.0	373	المجموع	
94.8	51,129	95.2	4,090	96.0	9,138	95.8	10,264	95.4	13,661	92.5	13,976	(1-5)	الأنشطة الخدمية
4.6	2,500	4.5	193	3.5	336	3.9	416	4.1	588	6.4	967	(20-6)	
0.5	296	0.3	11	0.4	34	0.3	29	0.5	70	1.0	152	(100-21)	
0.0	22			0.1	6	0.0	3	0.0	2	0.1	11	101+	
0.0	10									0.1	10	غير ميين	
100.0	53,957	100.0	4,294	100.0	9,514	100.0	10,712	100.0	14,321	100.0	15,116	المجموع	

الملحق (5): جدوليات النتائج الأولية لتعداد المنشآت الاقتصادية والاجتماعية (2019-2020)

الجدول (26): توزيع المنشآت حسب حالة المنشأة مصنفة حسب حجم المنشأة ونشاطها الاقتصادي

عاملة												المحافظة	
المجموع		السويداء		طرطوس		اللاذقية		ريف دمشق		دمشق			
%	العدد	%	العدد	%	العدد	%	العدد	%	العدد	%	العدد		
87.6	211	100.0	8	82.9	29	81.1	60	88.9	40	93.7	74	(1-5)	غير ميين
9.5	23			5.7	2	18.9	14	4.4	2	6.3	5	(20-6)	
0.8	2							4.4	2			(100-21)	
2.1	5			11.4	4			2.2	1			101+	
												غير ميين	
100.0	241	100.0	8	100.0	35	100.0	74	100.0	45	100.0	79	المجموع	
97.0	221,727	97.3	19,398	98.2	44,441	97.8	43,601	96.4	61,133	96.0	53,154	(1-5)	المجموع
2.7	6,067	2.5	499	1.6	715	2.1	922	3.1	1,969	3.5	1,962	(20-6)	
0.3	633	0.1	28	0.1	67	0.2	70	0.4	269	0.4	199	(100-21)	
0.0	91	0.0	3	0.0	15	0.0	6	0.1	55	0.0	12	101+	
0.0	31					0.0	2			0.1	29	غير ميين	
100.0	228,549	100.0	19,928	100.0	45,238	100.0	44,601	100.0	63,426	100.0	55,356	المجموع	



الجدول (26): توزيع المنشآت حسب حالة المنشأة مصنفة حسب حجم المنشأة ونشاطها الاقتصادي

موسمية												المحافظة	
المجموع		السويداء		طرطوس		اللاذقية		ريف دمشق		دمشق			
%	العدد	%	العدد	%	العدد	%	العدد	%	العدد	%	العدد		
81.4	83	100.0	3	76.8	63	100.0	7	100.0	9	100.0	1	(1-5)	الأنشطة الزراعية والأخشاب والصيد
18.6	19			23.2	19							(20-6)	
												(100-21)	
												101+	
												غير ميين	
100.0	102	100.0	3	100.0	82	100.0	7	100.0	9	100.0	1	المجموع	
83.7	605	87.9	116	80.6	133	76.1	118	85.2	150	92.6	88	(1-5)	الأنشطة الصناعية والطاقة
14.4	104	8.3	11	17.6	29	21.9	34	13.1	23	7.4	7	(20-6)	
1.5	11	3.8	5			1.9	3	1.7	3			(100-21)	
0.4	3			1.8	3							101+	
												غير ميين	
100.0	723	100.0	132	100.0	165	100.0	155	100.0	176	100.0	95	المجموع	
92.9	13	100.0	2	100.0	5	66.7	2			100.0	4	(1-5)	البناء والتشييد
7.1	1					33.3	1					(20-6)	
												(100-21)	
												101+	
												غير ميين	
100.0	14	100.0	2	100.0	5	100.0	3			100.0	4	المجموع	

الجدول (26): توزيع المنشآت حسب حالة المنشأة مصنفة حسب حجم المنشأة ونشاطها الاقتصادي

موسمية												المحافظة	
المجموع		السويداء		طرطوس		اللاذقية		ريف دمشق		دمشق			
%	العدد	%	العدد	%	العدد	%	العدد	%	العدد	%	العدد		
97.1	700	98.5	66	95.2	119	95.6	175	98.9	180	97.6	160	(1-5)	تجارة الجملة والتجزئة
2.8	20	1.5	1	4.8	6	3.8	7	1.1	2	2.4	4	(20-6)	
0.1	1					0.5	1					(100-21)	
												101+	
												غير ميين	
100.0	721	100.0	67	100.0	125	100.0	183	100.0	182	100.0	164	المجموع	
93.4	240	93.8	15	88.9	16	100.0	4	93.5	202	100.0	3	(1-5)	نشاط النقل
6.6	17	6.3	1	11.1	2			6.5	14			(20-6)	
												(100-21)	
												101+	
												غير ميين	
100.0	257	100.0	16	100.0	18	100.0	4	100.0	216	100.0	3	المجموع	
85.5	570	87.1	54	84.6	99	82.3	153	85.0	147	90.7	117	(1-5)	الأنشطة الخدمية
13.5	90	12.9	8	13.7	16	16.7	31	14.5	25	7.8	10	(20-6)	
0.9	6			0.9	1	1.1	2	0.6	1	1.6	2	(100-21)	
0.1	1			0.9	1							101+	
												غير ميين	
100.0	667	100.0	62	100.0	117	100.0	186	100.0	173	100.0	129	المجموع	

الجدول (26): توزيع المنشآت حسب حالة المنشأة مصنفة حسب حجم المنشأة ونشاطها الاقتصادي

موسمية												المحافظة	
المجموع		السويداء		طرطوس		اللاذقية		ريف دمشق		دمشق			
%	العدد	%	العدد	%	العدد	%	العدد	%	العدد	%	العدد		
57.1	20	75.0	3	50.0	2	36.8	7	100.0	1	100.0	7	(1-5)	غير ميين
34.3	12					63.2	12					(20-6)	
2.9	1	25.0	1									(100-21)	
5.7	2			50.0	2							101+	
												غير ميين	
100.0	35	100.0	4	100.0	4	100.0	19	100.0	1	100.0	7	المجموع	
88.6	2,231	90.6	259	84.7	437	83.7	466	91.0	689	94.3	380	(1-5)	المجموع
10.4	263	7.3	21	14.0	72	15.3	85	8.5	64	5.2	21	(20-6)	
0.8	19	2.1	6	0.2	1	1.1	6	0.5	4	0.5	2	(100-21)	
0.2	6			1.2	6							101+	
												غير ميين	
100.0	2,519	100.0	286	100.0	516	100.0	557	100.0	757	100.0	403	المجموع	



الجدول (26): توزيع المنشآت حسب حالة المنشأة مصنفة حسب حجم المنشأة ونشاطها الاقتصادي

مغلقة لأسباب مؤقتة												المحافظة	
المجموع		السويداء		طرطوس		اللاذقية		ريف دمشق		دمشق			
%	العدد	%	العدد	%	العدد	%	العدد	%	العدد	%	العدد		
6.0	4			2.8	1	27.3	3					(1-5)	الأنشطة الزراعية والأخشاب والصيد
												(20-6)	
												(100-21)	
												101+	
94.0	63	100.0	10	97.2	35	72.7	8	100.0	10			غير ميين	
100.0	67	100.0	10	100.0	36	100.0	11	100.0	10			المجموع	
9.3	41	3.4	2	3.8	5	39.2	31	2.4	3			(1-5)	الأنشطة الصناعية والطاقة
1.1	5			0.8	1	1.3	1	2.4	3			(20-6)	
												(100-21)	
												101+	
89.6	396	96.6	57	95.5	126	59.5	47	95.2	120	100.0	46	غير ميين	
100.0	442	100.0	59	100.0	132	100.0	79	100.0	126	100.0	46	المجموع	
13.5	5			12.5	1	44.4	4					(1-5)	البناء والتشييد
												(20-6)	
												(100-21)	
												101+	
86.5	32	100.0	11	87.5	7	55.6	5	100.0	7	100.0	2	غير ميين	
100.0	37	100.0	11	100.0	8	100.0	9	100.0	7	100.0	2	المجموع	

الجدول (26): توزيع المنشآت حسب حالة المنشأة مصنفة حسب حجم المنشأة ونشاطها الاقتصادي

مغلقة لأسباب مؤقتة												المحافظة	
المجموع		السويداء		طرطوس		اللاذقية		ريف دمشق		دمشق			
%	العدد	%	العدد	%	العدد	%	العدد	%	العدد	%	العدد		
10.0	117	0.8	1	3.1	12	42.1	98	2.1	6			(1-5)	تجارة الجملة والتجزئة
0.1	1					0.4	1					(20-6)	
												(100-21)	
0.2	2							0.7	2			101+	
89.8	1,052	99.2	122	96.9	380	57.5	134	97.3	283	100.0	133	غير ميين	
100.0	1,172	100.0	123	100.0	392	100.0	233	100.0	291	100.0	133	المجموع	
1.1	6			0.9	1	1.8	4	1.6	1			(1-5)	نشاط النقل
0.2	1					0.5	1					(20-6)	
												(100-21)	
												101+	
98.7	550	100.0	20	99.1	107	97.7	216	98.4	61	100.0	146	غير ميين	
100.0	557	100.0	20	100.0	108	100.0	221	100.0	62	100.0	146	المجموع	
6.5	85	1.9	2	1.1	3	20.6	72	2.2	8			(1-5)	الأنشطة الخدمية
0.4	5					1.1	4	0.3	1			(20-6)	
												(100-21)	
0.2	2							0.6	2			101+	
93.0	1,219	98.1	101	98.9	264	78.2	273	96.9	347	100.0	234	غير ميين	
100.0	1,311	100.0	103	100.0	267	100.0	349	100.0	358	100.0	234	المجموع	

الجدول (26): توزيع المنشآت حسب حالة المنشأة مصنفة حسب حجم المنشأة ونشاطها الاقتصادي

مغلقة لأسباب مؤقتة												المحافظة	
المجموع		السويداء		طرطوس		اللاذقية		ريف دمشق		دمشق			
%	العدد	%	العدد	%	العدد	%	العدد	%	العدد	%	العدد		
2.1	42			0.4	2	12.5	40					(1-5)	غير ميين
0.8	16					5.0	16					(20-6)	
												(100-21)	
0.1	1							0.1	1			101+	
97.0	1,916	100.0	109	99.6	479	82.6	265	99.9	974	100.0	89	غير ميين	
100.0	1,975	100.0	109	100.0	481	100.0	321	100.0	975	100.0	89	المجموع	
5.4	300	1.1	5	1.8	25	20.6	252	1.0	18			(1-5)	المجموع
0.5	28			0.1	1	1.9	23	0.2	4			(20-6)	
												(100-21)	
0.1	5							0.3	5			101+	
94.0	5,228	98.9	430	98.2	1,398	77.5	948	98.5	1,802	100.0	650	غير ميين	
100.0	5,561	100.0	435	100.0	1,424	100.0	1,223	100.0	1,829	100.0	650	المجموع	



الجدول (26): توزيع المنشآت حسب حالة المنشأة مصنفة حسب حجم المنشأة ونشاطها الاقتصادي

عاملة لم يستجب												المحافظة	
المجموع		السويداء		طرطوس		اللاذقية		ريف دمشق		دمشق			
%	العدد	%	العدد	%	العدد	%	العدد	%	العدد	%	العدد		
												(1-5)	الأنشطة الزراعية والأخشاب والصيد
												(20-6)	
												(100-21)	
												101+	
100.0	11	100.0	3	100.0	4	100.0	4					غير ميين	
100.0	11	100.0	3	100.0	4	100.0	4					المجموع	
												(1-5)	الأنشطة الصناعية والطاقة
												(20-6)	
												(100-21)	
												101+	
100.0	190	100.0	10	100.0	32	100.0	106	100.0	20	100.0	22	غير ميين	
100.0	190	100.0	10	100.0	32	100.0	106	100.0	20	100.0	22	المجموع	
												(1-5)	البناء والتشييد
												(20-6)	
												(100-21)	
												101+	
100.0	17	100.0	2	100.0	2	100.0	6	100.0	7			غير ميين	
100.0	17	100.0	2	100.0	2	100.0	6	100.0	7			المجموع	

الجدول (26): توزيع المنشآت حسب حالة المنشأة مصنفة حسب حجم المنشأة ونشاطها الاقتصادي

عاملة لم يستجب												المحافظة	
المجموع		السويداء		طرطوس		اللاذقية		ريف دمشق		دمشق			
%	العدد	%	العدد	%	العدد	%	العدد	%	العدد	%	العدد		
												(1-5)	تجارة الجملة والتجزئة
												(20-6)	
												(100-21)	
												101+	
100.0	878	100.0	28	100.0	69	100.0	567	100.0	66	100.0	148	غير ميين	
100.0	878	100.0	28	100.0	69	100.0	567	100.0	66	100.0	148	المجموع	
												(1-5)	نشاط النقل
												(20-6)	
												(100-21)	
												101+	
100.0	78	100.0	7	100.0	7	100.0	54	100.0	2	100.0	8	غير ميين	
100.0	78	100.0	7	100.0	7	100.0	54	100.0	2	100.0	8	المجموع	
												(1-5)	الأنشطة الخدمية
												(20-6)	
												(100-21)	
												101+	
100.0	829	100.0	18	100.0	59	100.0	369	100.0	106	100.0	277	غير ميين	
100.0	829	100.0	18	100.0	59	100.0	369	100.0	106	100.0	277	المجموع	

الجدول (26): توزيع المنشآت حسب حالة المنشأة مصنفة حسب حجم المنشأة ونشاطها الاقتصادي

عاملة لم يستجب												المحافظة	
المجموع		السويداء		طرطوس		اللاذقية		ريف دمشق		دمشق			
%	العدد	%	العدد	%	العدد	%	العدد	%	العدد	%	العدد		
												(1-5)	غير ميين
												(20-6)	
												(100-21)	
												101+	
100.0	881	100.0	45	100.0	36	100.0	635	100.0	71	100.0	94	غير ميين	
100.0	881	100.0	45	100.0	36	100.0	635	100.0	71	100.0	94	المجموع	
												(1-5)	المجموع
												(20-6)	
												(100-21)	
												101+	
100.0	2,884	100.0	113	100.0	209	100.0	1,741	100.0	272	100.0	549	غير ميين	
100.0	2,884	100.0	113	100.0	209	100.0	1,741	100.0	272	100.0	549	المجموع	



الجدول (26): توزيع المنشآت حسب حالة المنشأة مصنفة حسب حجم المنشأة ونشاطها الاقتصادي

المجموع												المحافظة	
المجموع		السويداء		طرطوس		اللاذقية		ريف دمشق		دمشق			
%	العدد	%	العدد	%	العدد	%	العدد	%	العدد	%	العدد		
94.0	2,591	92.4	306	94.9	1,255	95.0	340	92.8	675	83.3	15	(1-5)	الأنشطة الزراعية والأخشاب والصيد
3.2	87	3.6	12	2.1	28	1.1	4	5.5	40	16.7	3	(20-6)	
0.2	5			0.1	1	0.6	2	0.3	2			(100-21)	
												101+	
2.7	74	3.9	13	2.9	39	3.4	12	1.4	10			غير ميين	
100.0	2,757	100.0	331	100.0	1,323	100.0	358	100.0	727	100.0	18	المجموع	
90.1	24,657	89.0	2,035	92.2	4,239	91.4	4,517	87.0	8,310	92.7	5,556	(1-5)	الأنشطة الصناعية والطاقة
6.7	1,834	7.2	164	3.9	180	4.9	240	9.4	899	5.9	351	(20-6)	
0.9	238	0.8	19	0.4	17	0.6	28	1.7	161	0.2	13	(100-21)	
0.2	47	0.0	1	0.1	4	0.0	2	0.4	40			101+	
2.2	591	2.9	67	3.4	158	3.1	155	1.5	140	1.2	71	غير ميين	
100.0	27,367	100.0	2,286	100.0	4,598	100.0	4,942	100.0	9,550	100.0	5,991	المجموع	
95.6	1,934	86.1	118	92.6	189	95.7	382	96.2	744	98.0	501	(1-5)	البناء والتشييد
1.7	35	4.4	6	2.5	5	1.3	5	1.4	11	1.6	8	(20-6)	
0.2	4			0.5	1	0.3	1	0.3	2			(100-21)	
0.1	2							0.3	2			101+	
2.4	49	9.5	13	4.4	9	2.8	11	1.8	14	0.4	2	غير ميين	
100.0	2,024	100.0	137	100.0	204	100.0	399	100.0	773	100.0	511	المجموع	

الجدول (26): توزع المنشآت حسب حالة المنشأة مصنفة حسب حجم المنشأة ونشاطها الاقتصادي

المجموع												المحافظة	
المجموع		السويداء		طرطوس		اللاذقية		ريف دمشق		دمشق			
97.5	141,373	97.9	12,851	97.9	29,645	96.6	28,230	97.9	37,687	97.3	32,960	(1-5)	تجارة الجملة والتجزئة
1.1	1,593	0.9	117	0.6	187	0.9	265	1.1	424	1.8	600	(20-6)	
0.1	88	0.0	2	0.0	11	0.0	12	0.1	33	0.1	30	(100-21)	
0.0	18	0.0	2	0.0	4	0.0	1	0.0	10	0.0	1	101+	
1.3	1,941	1.1	150	1.5	449	2.4	701	0.9	349	0.9	292	غير ميين	
100.0	145,013	100.0	13,122	100.0	30,296	100.0	29,209	100.0	38,503	100.0	33,883	المجموع	
67.0	1,646	80.2	195	66.7	302	46.3	254	83.3	567	61.9	328	(1-5)	نشاط النقل
6.6	163	8.2	20	7.5	34	4.2	23	6.9	47	7.4	39	(20-6)	
0.5	12	0.4	1	0.7	3	0.4	2	0.3	2	0.8	4	(100-21)	
0.1	2							0.3	2			101+	
25.8	633	11.1	27	25.2	114	49.2	270	9.3	63	30.0	159	غير ميين	
100.0	2,456	100.0	243	100.0	453	100.0	549	100.0	681	100.0	530	المجموع	
91.2	51,784	92.6	4,146	92.8	9,240	90.3	10,489	92.4	13,816	89.4	14,093	(1-5)	الأنشطة الخدمية
4.6	2,595	4.5	201	3.5	352	3.9	451	4.1	614	6.2	977	(20-6)	
0.5	302	0.2	11	0.4	35	0.3	31	0.5	71	1.0	154	(100-21)	
0.0	25			0.1	7	0.0	3	0.0	4	0.1	11	101+	
3.6	2,058	2.7	119	3.2	323	5.5	642	3.0	453	3.3	521	غير ميين	
100.0	56,764	100.0	4,477	100.0	9,957	100.0	11,616	100.0	14,958	100.0	15,756	المجموع	

الملحق (5): جدوليات النتائج الأولية لتعداد المنشآت الاقتصادية والاجتماعية (2019-2020)

الجدول (26): توزيع المنشآت حسب حالة المنشأة مصنفة حسب حجم المنشأة ونشاطها الاقتصادي

المجموع												المحافظة
المجموع		السويداء		طرطوس		اللاذقية		ريف دمشق		دمشق		
8.7	273	6.6	11	5.9	33	10.2	107	3.8	41	30.1	81	(1-5)
1.6	51			0.4	2	4.0	42	0.2	2	1.9	5	(20-6)
0.1	3	0.6	1					0.2	2			(100-21)
0.3	8			1.1	6			0.2	2			101+
89.3	2,797	92.8	154	92.6	515	85.8	900	95.7	1,045	68.0	183	غير ميين
100.0	3,132	100.0	166	100.0	556	100.0	1,049	100.0	1,092	100.0	269	المجموع
93.6	224,258	94.7	19,662	94.8	44,903	92.1	44,319	93.3	61,840	94.0	53,534	(1-5)
2.7	6,358	2.5	520	1.7	788	2.1	1,030	3.1	2,037	3.5	1,983	(20-6)
0.3	652	0.2	34	0.1	68	0.2	76	0.4	273	0.4	201	(100-21)
0.0	102	0.0	3	0.0	21	0.0	6	0.1	60	0.0	12	101+
3.4	8,143	2.6	543	3.4	1,607	5.6	2,691	3.1	2,074	2.2	1,228	غير ميين
100.0	239,513	100.0	20,762	100.0	47,387	100.0	48,122	100.0	66,284	100.0	56,958	المجموع



الجدول (27): توزيع المنشآت حسب نوع ملكية المنشأة (العامة، الموسمية، المغلقة لأسباب مؤقتة) مصنفة حسب حجم المنشأة ونشاطها الاقتصادي

خاص فردي												المحافظة	
المجموع		السويداء		طرطوس		اللاذقية		ريف دمشق		دمشق			
%	العدد	%	العدد	%	العدد	%	العدد	%	العدد	%	العدد		
97.3	2,535	96.0	286	99.1	1,249	98.5	329	94.1	656	88.2	15	(1-5)	الأنشطة الزراعية والأخشاب والصيد
2.5	66	4.0	12	0.8	10	0.9	3	5.6	39	11.8	2	(20-6)	
0.2	5			0.1	1	0.6	2	0.3	2			(100-21)	
												101+	
												غير ميين	
100.0	2,606	100.0	298	100.0	1,260	100.0	334	100.0	697	100.0	17	المجموع	
93.5	23,554	92.6	1,961	96.1	4,182	94.9	4,428	90.8	7,833	94.7	5,150	(1-5)	الأنشطة الصناعية والطاقة
6.0	1,502	6.8	144	3.6	157	4.6	216	8.2	707	5.1	278	(20-6)	
0.5	129	0.6	12	0.3	12	0.4	21	0.9	74	0.2	10	(100-21)	
0.1	14							0.2	14			101+	
0.0	2					0.0	2					غير ميين	
100.0	25,201	100.0	2,117	100.0	4,351	100.0	4,667	100.0	8,628	100.0	5,438	المجموع	
98.7	1,821	97.4	111	97.8	181	98.9	371	98.6	694	99.4	464	(1-5)	البناء والتشييد
1.0	18	2.6	3	1.6	3	0.8	3	0.9	6	0.6	3	(20-6)	
0.2	4			0.5	1	0.3	1	0.3	2			(100-21)	
0.1	2							0.3	2			101+	
												غير ميين	
100.0	1,845	100.0	114	100.0	185	100.0	375	100.0	704	100.0	467	المجموع	

الجدول (27): توزيع المنشآت حسب نوع ملكية المنشأة (العامة، الموسمية، المغلقة لأسباب مؤقتة) مصنفة حسب حجم المنشأة ونشاطها الاقتصادي

خاص فردي												المحافظة	
المجموع		السويداء		طرطوس		اللاذقية		ريف دمشق		دمشق			
%	العدد	%	العدد	%	العدد	%	العدد	%	العدد	%	العدد		
99.0	135,730	99.2	12,474	99.5	29,383	99.1	27,624	98.9	36,189	98.5	30,060	(1-5)	تجارة الجملة والتجزئة
0.9	1,252	0.8	96	0.5	150	0.8	228	1.0	362	1.4	416	(20-6)	
0.0	61	0.0	1	0.0	8	0.0	11	0.1	23	0.1	18	(100-21)	
0.0	11	0.0	1	0.0	1			0.0	8	0.0	1	101+	
0.0	10									0.0	10	غير ميين	
100.0	137,064	100.0	12,572	100.0	29,542	100.0	27,863	100.0	36,582	100.0	30,505	المجموع	
91.9	1,537	91.3	189	90.9	288	92.2	237	92.5	552	91.9	271	(1-5)	نشاط النقل
7.6	127	8.2	17	8.2	26	7.4	19	7.0	42	7.8	23	(20-6)	
0.5	8	0.5	1	0.9	3	0.4	1	0.3	2	0.3	1	(100-21)	
0.1	1							0.2	1			101+	
												غير ميين	
100.0	1,673	100.0	207	100.0	317	100.0	257	100.0	597	100.0	295	المجموع	
95.4	49,861	95.6	3,998	96.4	9,115	96.1	10,317	95.8	13,215	93.9	13,216	(1-5)	الأنشطة الخدمية
4.1	2,161	4.3	180	3.3	310	3.7	398	3.8	525	5.3	748	(20-6)	
0.4	207	0.1	5	0.3	27	0.2	24	0.4	53	0.7	98	(100-21)	
0.0	10			0.0	4	0.0	1	0.0	2	0.0	3	101+	
0.0	8					0.0	1			0.0	7	غير ميين	
100.0	52,247	100.0	4,183	100.0	9,456	100.0	10,741	100.0	13,795	100.0	14,072	المجموع	

الجدول (27): توزيع المنشآت حسب نوع ملكية المنشأة (العامة، الموسمية، المغلقة لأسباب مؤقتة) مصنفة حسب حجم المنشأة ونشاطها الاقتصادي

خاص فردي												المحافظة
المجموع		السويداء		طرطوس		اللاذقية		ريف دمشق		دمشق		
%	العدد	%	العدد	%	العدد	%	العدد	%	العدد	%	العدد	
95.5	211	100.0	11	94.1	32	93.2	55	95.1	39	97.4	74	(1-5)
3.2	7			2.9	1	6.8	4			2.6	2	(20-6)
0.9	2							4.9	2			(100-21)
0.5	1			2.9	1							101+
												غير ميين
100.0	221	100.0	11	100.0	34	100.0	59	100.0	41	100.0	76	المجموع
97.5	215,249	97.6	19,030	98.4	44,430	97.9	43,361	96.9	59,178	96.8	49,250	(1-5)
2.3	5,133	2.3	452	1.5	657	2.0	871	2.8	1,681	2.9	1,472	(20-6)
0.2	416	0.1	19	0.1	52	0.1	60	0.3	158	0.2	127	(100-21)
0.0	39	0.0	1	0.0	6	0.0	1	0.0	27	0.0	4	101+
0.0	20					0.0	3			0.0	17	غير ميين
100.0	220,857	100.0	19,502	100.0	45,145	100.0	44,296	100.0	61,044	100.0	50,870	المجموع



الجدول (27): توزيع المنشآت حسب نوع ملكية المنشأة (العامة، الموسمية، المغلقة لأسباب مؤقتة) مصنفة حسب حجم المنشأة ونشاطها الاقتصادي

خاص شركة												المحافظة	
المجموع		السويداء		طرطوس		اللاذقية		ريف دمشق		دمشق			
%	العدد	%	العدد	%	العدد	%	العدد	%	العدد	%	العدد		
93.2	55	100.0	19	85.7	6	91.7	11	95.0	19			(1-5)	الأنشطة الزراعية والأخشاب والصيد
6.8	4			14.3	1	8.3	1	5.0	1	100.0	1	(20-6)	
												(100-21)	
												101+	
												غير ميين	
100.0	59	100.0	19	100.0	7	100.0	12	100.0	20	100.0	1	المجموع	
70.1	1,065	73.0	73	66.2	51	73.0	84	61.0	470	84.7	387	(1-5)	الأنشطة الصناعية والطاقة
20.9	318	19.0	19	26.0	20	19.1	22	24.6	190	14.7	67	(20-6)	
7.0	107	7.0	7	6.5	5	6.1	7	11.0	85	0.7	3	(100-21)	
2.0	30	1.0	1	1.3	1	1.7	2	3.4	26			101+	
												غير ميين	
100.0	1,520	100.0	100	100.0	77	100.0	115	100.0	771	100.0	457	المجموع	
87.5	105	62.5	5	75.0	6	80.0	8	92.5	49	90.2	37	(1-5)	البناء والتشييد
12.5	15	37.5	3	25.0	2	20.0	2	7.5	4	9.8	4	(20-6)	
												(100-21)	
												101+	
												غير ميين	
100.0	120	100.0	8	100.0	8	100.0	10	100.0	53	100.0	41	المجموع	

الجدول (27): توزيع المنشآت حسب نوع ملكية المنشأة (العامة، الموسمية، المغلقة لأسباب مؤقتة) مصنفة حسب حجم المنشأة ونشاطها الاقتصادي

خاص شركة												المحافظة	
المجموع		السويداء		طرطوس		اللاذقية		ريف دمشق		دمشق			
%	العدد	%	العدد	%	العدد	%	العدد	%	العدد	%	العدد		
94.3	5,425	95.9	373	87.9	232	94.2	564	95.6	1,461	94.1	2,795	(1-5)	تجارة الجملة والتجزئة
5.2	299	3.9	15	11.0	29	5.5	33	3.9	59	5.5	163	(20-6)	
0.4	25	0.3	1	1.1	3	0.2	1	0.5	8	0.4	12	(100-21)	
0.0	2					0.2	1	0.1	1			101+	
0.0	1									0.0	1	غير ميين	
100.0	5,752	100.0	389	100.0	264	100.0	599	100.0	1,529	100.0	2,971	المجموع	
71.9	105	75.0	6	61.9	13	78.9	15	77.8	14	71.3	57	(1-5)	نشاط النقل
21.9	32	25.0	2	38.1	8	15.8	3	22.2	4	18.8	15	(20-6)	
2.7	4					5.3	1			3.8	3	(100-21)	
												101+	
3.4	5									6.3	5	غير ميين	
100.0	146	100.0	8	100.0	21	100.0	19	100.0	18	100.0	80	المجموع	
79.4	1,802	84.8	140	73.8	104	72.8	134	85.5	589	76.6	835	(1-5)	الأنشطة الخدمية
16.4	371	12.1	20	21.3	30	22.3	41	12.0	83	18.1	197	(20-6)	
3.7	85	3.0	5	4.3	6	3.8	7	2.5	17	4.6	50	(100-21)	
0.4	9			0.7	1	1.1	2			0.6	6	101+	
0.1	2									0.2	2	غير ميين	
100.0	2,269	100.0	165	100.0	141	100.0	184	100.0	689	100.0	1,090	المجموع	

الملحق (5): جدوليات النتائج الأولية لتعداد المنشآت الاقتصادية والاجتماعية (2019-2020)

الجدول (27): توزيع المنشآت حسب نوع ملكية المنشأة (العامة، الموسمية، المغلقة لأسباب مؤقتة) مصنفة حسب حجم المنشأة ونشاطها الاقتصادي

خاص شركة												المحافظة
المجموع		السويداء		طرطوس		اللاذقية		ريف دمشق		دمشق		
%	العدد	%	العدد	%	العدد	%	العدد	%	العدد	%	العدد	
70.0	7					100.0	1			75.0	6	(1-5)
30.0	3							100.0	1	25.0	2	(20-6)
												(100-21)
												101+
												غير ميين
100.0	10					100.0	1	100.0	1	100.0	8	المجموع
86.7	8,564	89.4	616	79.5	412	86.9	817	84.5	2,602	88.6	4,117	(1-5)
10.6	1,042	8.6	59	17.4	90	10.9	102	11.1	342	9.7	449	(20-6)
2.2	221	1.9	13	2.7	14	1.7	16	3.6	110	1.5	68	(100-21)
0.4	41	0.1	1	0.4	2	0.5	5	0.9	27	0.1	6	101+
0.1	8									0.2	8	غير ميين
100.0	9,876	100.0	689	100.0	518	100.0	940	100.0	3,081	100.0	4,648	المجموع



الجدول (27): توزيع المنشآت حسب نوع ملكية المنشأة (العامة، الموسمية، المغلقة لأسباب مؤقتة) مصنفة حسب حجم المنشأة ونشاطها الاقتصادي

تعاوني												المحافظة	
المجموع		السويداء		طرطوس		اللاذقية		ريف دمشق		دمشق			
%	العدد	%	العدد	%	العدد	%	العدد	%	العدد	%	العدد		
												(1-5)	الأنشطة الزراعية والأخشاب والصيد
												(20-6)	
												(100-21)	
												101+	
												غير ميين	
												المجموع	
57.1	4							66.7	2	50.0	2	(1-5)	الأنشطة الصناعية والطاقة
28.6	2									50.0	2	(20-6)	
14.3	1							33.3	1			(100-21)	
												101+	
												غير ميين	
100.0	7							100.0	3	100.0	4	المجموع	
50.0	2			100.0	1			50.0	1			(1-5)	البناء والتشييد
50.0	2							50.0	1	100.0	1	(20-6)	
												(100-21)	
												101+	
												غير ميين	
100.0	4			100.0	1			100.0	2	100.0	1	المجموع	

الجدول (27): توزيع المنشآت حسب نوع ملكية المنشأة (العامة، الموسمية، المغلقة لأسباب مؤقتة) مصنفة حسب حجم المنشأة ونشاطها الاقتصادي

تعاوني												المحافظة	
المجموع		السويداء		طرطوس		اللاذقية		ريف دمشق		دمشق			
%	العدد	%	العدد	%	العدد	%	العدد	%	العدد	%	العدد		
98.0	50			100.0	7	100.0	16	100.0	6	95.5	21	(1-5)	تجارة الجملة والتجزئة
2.0	1									4.5	1	(20-6)	
												(100-21)	
												101+	
												غير ميين	
100.0	51			100.0	7	100.0	16	100.0	6	100.0	22	المجموع	
												(1-5)	نشاط النقل
												(20-6)	
												(100-21)	
												101+	
												غير ميين	
												المجموع	
76.9	30	100.0	2	90.0	9	75.0	6	83.3	5	61.5	8	(1-5)	الأنشطة الخدمية
17.9	7					25.0	2	16.7	1	30.8	4	(20-6)	
5.1	2			10.0	1					7.7	1	(100-21)	
												101+	
												غير ميين	
100.0	39	100.0	2	100.0	10	100.0	8	100.0	6	100.0	13	المجموع	

الجدول (27): توزيع المنشآت حسب نوع ملكية المنشأة (العامة، الموسمية، المغلقة لأسباب مؤقتة) مصنفة حسب حجم المنشأة ونشاطها الاقتصادي

تعاوني												المحافظة	
المجموع		السويداء		طرطوس		اللاذقية		ريف دمشق		دمشق			
%	العدد	%	العدد	%	العدد	%	العدد	%	العدد	%	العدد		
												(1-5)	غير ميين
												(20-6)	
												(100-21)	
												101+	
												غير ميين	
												المجموع	
85.1	86	100.0	2	94.4	17	91.7	22	82.4	14	77.5	31	(1-5)	المجموع
11.9	12					8.3	2	11.8	2	20.0	8	(20-6)	
3.0	3			5.6	1			5.9	1	2.5	1	(100-21)	
												101+	
												غير ميين	
100.0	101	100.0	2	100.0	18	100.0	24	100.0	17	100.0	40	المجموع	



الجدول (27): توزيع المنشآت حسب نوع ملكية المنشأة (العامة، الموسمية، المغلقة لأسباب مؤقتة) مصنفة حسب حجم المنشأة ونشاطها الاقتصادي

مشترك												المحافظة	
المجموع		السويداء		طرطوس		اللاذقية		ريف دمشق		دمشق			
%	العدد	%	العدد	%	العدد	%	العدد	%	العدد	%	العدد		
100.0	1	100.0	1									(1-5)	الأنشطة الزراعية والأخشاب والصيد
												(20-6)	
												(100-21)	
												101+	
												غير ميين	
100.0	1	100.0	1									المجموع	
80.0	16			100.0	3			75.0	3	83.3	10	(1-5)	الأنشطة الصناعية والطاقة
15.0	3	100.0	1							16.7	2	(20-6)	
5.0	1							25.0	1			(100-21)	
												101+	
												غير ميين	
100.0	20	100.0	1	100.0	3			100.0	4	100.0	12	المجموع	
												(1-5)	البناء والتشييد
												(20-6)	
												(100-21)	
												101+	
												غير ميين	
												المجموع	

الجدول (27): توزيع المنشآت حسب نوع ملكية المنشأة (العامة، الموسمية، المغلقة لأسباب مؤقتة) مصنفة حسب حجم المنشأة ونشاطها الاقتصادي

مشترك												المحافظة	
المجموع		السويداء		طرطوس		اللاذقية		ريف دمشق		دمشق			
%	العدد	%	العدد	%	العدد	%	العدد	%	العدد	%	العدد		
90.8	79	33.3	2	100.0	10			92.9	13	94.7	54	(1-5)	تجارة الجملة والتجزئة
9.2	8	66.7	4					7.1	1	5.3	3	(20-6)	
												(100-21)	
												101+	
												غير ميين	
100.0	87	100.0	6	100.0	10			100.0	14	100.0	57	المجموع	
25.0	1							33.3	1			(1-5)	نشاط النقل
50.0	2							33.3	1	100.0	1	(20-6)	
												(100-21)	
25.0	1							33.3	1			101+	
												غير ميين	
100.0	4							100.0	3	100.0	1	المجموع	
57.6	38	75.0	3	46.2	6	50.0	4	42.9	3	64.7	22	(1-5)	الأنشطة الخدمية
33.3	22			46.2	6	50.0	4	42.9	3	26.5	9	(20-6)	
9.1	6	25.0	1	7.7	1			14.3	1	8.8	3	(100-21)	
												101+	
												غير ميين	
100.0	66	100.0	4	100.0	13	100.0	8	100.0	7	100.0	34	المجموع	

الجدول (27): توزيع المنشآت حسب نوع ملكية المنشأة (العامة، الموسمية، المغلقة لأسباب مؤقتة) مصنفة حسب حجم المنشأة ونشاطها الاقتصادي

مشترك												المحافظة	
المجموع		السويداء		طرطوس		اللاذقية		ريف دمشق		دمشق			
%	العدد	%	العدد	%	العدد	%	العدد	%	العدد	%	العدد		
												(1-5)	غير ميين
												(20-6)	
												(100-21)	
												101+	
												غير ميين	
												المجموع	
75.8	135	50.0	6	73.1	19	50.0	4	71.4	20	82.7	86	(1-5)	المجموع
19.7	35	41.7	5	23.1	6	50.0	4	17.9	5	14.4	15	(20-6)	
3.9	7	8.3	1	3.8	1			7.1	2	2.9	3	(100-21)	
0.6	1							3.6	1			101+	
												غير ميين	
100.0	178	100.0	12	100.0	26	100.0	8	100.0	28	100.0	104	المجموع	



الجدول (27): توزيع المنشآت حسب نوع ملكية المنشأة (العامة، الموسمية، المغلقة لأسباب مؤقتة) مصنفة حسب حجم المنشأة ونشاطها الاقتصادي

أخرى												المحافظة	
المجموع		السويداء		طرطوس		اللاذقية		ريف دمشق		دمشق			
%	العدد	%	العدد	%	العدد	%	العدد	%	العدد	%	العدد		
												(1-5)	الأنشطة الزراعية والأخشاب والصيد
												(20-6)	
												(100-21)	
												101+	
												غير ميين	
												المجموع	
66.7	2					50.0	1			100.0	1	(1-5)	الأنشطة الصناعية والطاقة
33.3	1					50.0	1					(20-6)	
												(100-21)	
												101+	
												غير ميين	
100.0	3					100.0	2			100.0	1	المجموع	
100.0	2	100.0	2									(1-5)	البناء والتشييد
												(20-6)	
												(100-21)	
												101+	
												غير ميين	
100.0	2	100.0	2									المجموع	

الجدول (27): توزيع المنشآت حسب نوع ملكية المنشأة (العامة، الموسمية، المغلقة لأسباب مؤقتة) مصنفة حسب حجم المنشأة ونشاطها الاقتصادي

أخرى												المحافظة	
المجموع		السويداء		طرطوس		اللاذقية		ريف دمشق		دمشق			
%	العدد	%	العدد	%	العدد	%	العدد	%	العدد	%	العدد		
100.0	11			100.0	1	100.0	1	100.0	4	100.0	5	(1-5)	تجارة الجملة والتجزئة
												(20-6)	
												(100-21)	
												101+	
												غير ميين	
100.0	11			100.0	1	100.0	1	100.0	4	100.0	5	المجموع	نشاط النقل
												(1-5)	
												(20-6)	
												(100-21)	
												101+	
												غير ميين	
												المجموع	
45.5	5	100.0	1	75.0	3	100.0	1					(1-5)	الأنشطة الخدمية
27.3	3			25.0	1					40.0	2	(20-6)	
18.2	2									40.0	2	(100-21)	
9.1	1									20.0	1	101+	
												غير ميين	
100.0	11	100.0	1	100.0	4	100.0	1			100.0	5	المجموع	

الجدول (27): توزيع المنشآت حسب نوع ملكية المنشأة (العامة، الموسمية، المغلقة لأسباب مؤقتة) مصنفة حسب حجم المنشأة ونشاطها الاقتصادي

أخرى												المحافظة	
المجموع		السويداء		طرطوس		اللاذقية		ريف دمشق		دمشق			
%	العدد	%	العدد	%	العدد	%	العدد	%	العدد	%	العدد		
												(1-5)	غير ميين
100.0	1					100.0	1					(20-6)	
												(100-21)	
												101+	
												غير ميين	
100.0	1					100.0	1					المجموع	
71.4	20	100.0	3	80.0	4	60.0	3	100.0	4	54.5	6	(1-5)	المجموع
17.9	5			20.0	1	40.0	2			18.2	2	(20-6)	
7.1	2									18.2	2	(100-21)	
3.6	1									9.1	1	101+	
												غير ميين	
100.0	28	100.0	3	100.0	5	100.0	5	100.0	4	100.0	11	المجموع	



الجدول (27): توزيع المنشآت حسب نوع ملكية المنشأة (العامة، الموسمية، المغلقة لأسباب مؤقتة) مصنفة حسب حجم المنشأة ونشاطها الاقتصادي

غير مبيّن												المحافظة	
المجموع		السويداء		طرطوس		اللاذقية		ريف دمشق		دمشق			
%	العدد	%	العدد	%	العدد	%	العدد	%	العدد	%	العدد		
												(1-5)	الأنشطة الزراعية والأخشاب والصيد
18.7	17			30.4	17							(20-6)	
												(100-21)	
												101+	
81.3	74	100.0	13	69.6	39	100.0	12	100.0	10			غير مبيّن	
100.0	91	100.0	13	100.0	56	100.0	12	100.0	10			المجموع	
2.6	16	1.5	1	1.8	3	2.5	4	1.4	2	7.6	6	(1-5)	الأنشطة الصناعية والطاقة
1.3	8			1.8	3	0.6	1	1.4	2	2.5	2	(20-6)	
												(100-21)	
0.5	3			1.8	3							101+	
95.6	589	98.5	67	94.6	158	96.8	153	97.2	140	89.9	71	غير مبيّن	
100.0	616	100.0	68	100.0	167	100.0	158	100.0	144	100.0	79	المجموع	
7.5	4			10.0	1	21.4	3					(1-5)	البناء والتشييد
												(20-6)	
												(100-21)	
												101+	
92.5	49	100.0	13	90.0	9	78.6	11	100.0	14	100.0	2	غير مبيّن	
100.0	53	100.0	13	100.0	10	100.0	14	100.0	14	100.0	2	المجموع	

الجدول (27): توزيع المنشآت حسب نوع ملكية المنشأة (العامة، الموسمية، المغلقة لأسباب مؤقتة) مصنفة حسب حجم المنشأة ونشاطها الاقتصادي

غير ميين												المحافظة	
المجموع		السويداء		طرطوس		اللاذقية		ريف دمشق		دمشق			
%	العدد	%	العدد	%	العدد	%	العدد	%	العدد	%	العدد		
3.8	78	1.3	2	2.5	12	3.4	25	3.8	14	7.7	25	(1-5)	تجارة الجملة والتجزئة
1.6	33	1.3	2	1.7	8	0.5	4	0.5	2	5.3	17	(20-6)	
0.1	2							0.5	2			(100-21)	
0.2	5	0.6	1	0.6	3			0.3	1			101+	
94.2	1,930	96.8	150	95.1	449	96.0	701	94.8	349	87.0	281	غير ميين	
100.0	2,048	100.0	155	100.0	472	100.0	730	100.0	368	100.0	323	المجموع	
0.5	3			0.9	1	0.7	2					(1-5)	نشاط النقل
0.3	2	3.6	1			0.4	1					(20-6)	
												(100-21)	
												101+	
99.2	628	96.4	27	99.1	114	98.9	270	100.0	63	100.0	154	غير ميين	
100.0	633	100.0	28	100.0	115	100.0	273	100.0	63	100.0	154	المجموع	
2.3	48	1.6	2	0.9	3	4.0	27	0.9	4	2.2	12	(1-5)	الأنشطة الخدمية
1.5	31	0.8	1	1.5	5	0.9	6	0.4	2	3.1	17	(20-6)	
												(100-21)	
0.2	5			0.6	2			0.4	2	0.2	1	101+	
96.1	2,048	97.5	119	97.0	323	95.1	641	98.3	453	94.5	512	غير ميين	
100.0	2,132	100.0	122	100.0	333	100.0	674	100.0	461	100.0	542	المجموع	

الجدول (27): توزيع المنشآت حسب نوع ملكية المنشأة (العامة، الموسمية، المغلقة لأسباب مؤقتة) مصنفة حسب حجم المنشأة ونشاطها الاقتصادي

غير ميين												المحافظة	
المجموع		السويداء		طرطوس		اللاذقية		ريف دمشق		دمشق			
%	العدد	%	العدد	%	العدد	%	العدد	%	العدد	%	العدد		
1.9	55			0.2	1	5.2	51	0.2	2	0.5	1	(1-5)	غير ميين
1.4	40			0.2	1	3.7	37	0.1	1	0.5	1	(20-6)	
0.0	1	0.6	1									(100-21)	
0.2	7			1.0	5			0.2	2			101+	
96.4	2,797	99.4	154	98.7	515	91.1	900	99.5	1,045	98.9	183	غير ميين	
100.0	2,900	100.0	155	100.0	522	100.0	988	100.0	1,050	100.0	185	المجموع	المجموع
2.4	204	0.9	5	1.3	21	3.9	112	1.0	22	3.4	44	(1-5)	
1.5	131	0.7	4	2.0	34	1.7	49	0.3	7	2.9	37	(20-6)	
0.0	3	0.2	1					0.1	2			(100-21)	
0.2	20	0.2	1	0.8	13			0.2	5	0.1	1	101+	
95.8	8,115	98.0	543	95.9	1,607	94.3	2,688	98.3	2,074	93.6	1,203	غير ميين	
100.0	8,473	100.0	554	100.0	1,675	100.0	2,849	100.0	2,110	100.0	1,285	المجموع	



الجدول (27): توزيع المنشآت حسب نوع ملكية المنشأة (العامة، الموسمية، المغلقة لأسباب مؤقتة) مصنفة حسب حجم المنشأة ونشاطها الاقتصادي

المجموع												المحافظة	
المجموع		السويداء		طرطوس		اللاذقية		ريف دمشق		دمشق			
%	العدد	%	العدد	%	العدد	%	العدد	%	العدد	%	العدد		
94.0	2,591	92.4	306	94.9	1,255	95.0	340	92.8	675	83.3	15	(1-5)	الأنشطة الزراعية والأخشاب والصيد
3.2	87	3.6	12	2.1	28	1.1	4	5.5	40	16.7	3	(20-6)	
0.2	5			0.1	1	0.6	2	0.3	2			(100-21)	
												101+	
2.7	74	3.9	13	2.9	39	3.4	12	1.4	10			غير ميين	
100.0	2,757	100.0	331	100.0	1,323	100.0	358	100.0	727	100.0	18	المجموع	
90.1	24,657	89.0	2,035	92.2	4,239	91.4	4,517	87.0	8,310	92.7	5,556	(1-5)	الأنشطة الصناعية والطاقة
6.7	1,834	7.2	164	3.9	180	4.9	240	9.4	899	5.9	351	(20-6)	
0.9	238	0.8	19	0.4	17	0.6	28	1.7	161	0.2	13	(100-21)	
0.2	47	0.0	1	0.1	4	0.0	2	0.4	40			101+	
2.2	591	2.9	67	3.4	158	3.1	155	1.5	140	1.2	71	غير ميين	
100.0	27,367	100.0	2,286	100.0	4,598	100.0	4,942	100.0	9,550	100.0	5,991	المجموع	
95.6	1,934	86.1	118	92.6	189	95.7	382	96.2	744	98.0	501	(1-5)	البناء والتشييد
1.7	35	4.4	6	2.5	5	1.3	5	1.4	11	1.6	8	(20-6)	
0.2	4			0.5	1	0.3	1	0.3	2			(100-21)	
0.1	2							0.3	2			101+	
2.4	49	9.5	13	4.4	9	2.8	11	1.8	14	0.4	2	غير ميين	
100.0	2,024	100.0	137	100.0	204	100.0	399	100.0	773	100.0	511	المجموع	

الجدول (27): توزيع المنشآت حسب نوع ملكية المنشأة (العامة، الموسمية، المغلقة لأسباب مؤقتة) مصنفة حسب حجم المنشأة ونشاطها الاقتصادي

المجموع												المحافظة	
المجموع		السويداء		طرطوس		اللاذقية		ريف دمشق		دمشق			
%	العدد	%	العدد	%	العدد	%	العدد	%	العدد	%	العدد		
97.5	141,373	97.9	12,851	97.9	29,645	96.6	28,230	97.9	37,687	97.3	32,960	(1-5)	تجارة الجملة والتجزئة
1.1	1,593	0.9	117	0.6	187	0.9	265	1.1	424	1.8	600	(20-6)	
0.1	88	0.0	2	0.0	11	0.0	12	0.1	33	0.1	30	(100-21)	
0.0	18	0.0	2	0.0	4	0.0	1	0.0	10	0.0	1	101+	
1.3	1,941	1.1	150	1.5	449	2.4	701	0.9	349	0.9	292	غير ميين	
100.0	145,013	100.0	13,122	100.0	30,296	100.0	29,209	100.0	38,503	100.0	33,883	المجموع	
67.0	1,646	80.2	195	66.7	302	46.3	254	83.3	567	61.9	328	(1-5)	نشاط النقل
6.6	163	8.2	20	7.5	34	4.2	23	6.9	47	7.4	39	(20-6)	
0.5	12	0.4	1	0.7	3	0.4	2	0.3	2	0.8	4	(100-21)	
0.1	2							0.3	2			101+	
25.8	633	11.1	27	25.2	114	49.2	270	9.3	63	30.0	159	غير ميين	
100.0	2,456	100.0	243	100.0	453	100.0	549	100.0	681	100.0	530	المجموع	
91.2	51,784	92.6	4,146	92.8	9,240	90.3	10,489	92.4	13,816	89.4	14,093	(1-5)	الأنشطة الخدمية
4.6	2,595	4.5	201	3.5	352	3.9	451	4.1	614	6.2	977	(20-6)	
0.5	302	0.2	11	0.4	35	0.3	31	0.5	71	1.0	154	(100-21)	
0.0	25			0.1	7	0.0	3	0.0	4	0.1	11	101+	
3.6	2,058	2.7	119	3.2	323	5.5	642	3.0	453	3.3	521	غير ميين	
100.0	56,764	100.0	4,477	100.0	9,957	100.0	11,616	100.0	14,958	100.0	15,756	المجموع	

الجدول (27): توزيع المنشآت حسب نوع ملكية المنشأة (العامة، الموسمية، المغلقة لأسباب مؤقتة) مصنفة حسب حجم المنشأة ونشاطها الاقتصادي

المجموع												المحافظة	
المجموع		السويداء		طرطوس		اللاذقية		ريف دمشق		دمشق			
%	العدد	%	العدد	%	العدد	%	العدد	%	العدد	%	العدد		
8.7	273	6.6	11	5.9	33	10.2	107	3.8	41	30.1	81	(1-5)	غير مبيّن
1.6	51			0.4	2	4.0	42	0.2	2	1.9	5	(20-6)	
0.1	3	0.6	1					0.2	2			(100-21)	
0.3	8			1.1	6			0.2	2			101+	
89.3	2,797	92.8	154	92.6	515	85.8	900	95.7	1,045	68.0	183	غير مبيّن	
100.0	3,132	100.0	166	100.0	556	100.0	1,049	100.0	1,092	100.0	269	المجموع	
93.6	224,258	94.7	19,662	94.8	44,903	92.1	44,319	93.3	61,840	94.0	53,534	(1-5)	المجموع
2.7	6,358	2.5	520	1.7	788	2.1	1,030	3.1	2,037	3.5	1,983	(20-6)	
0.3	652	0.2	34	0.1	68	0.2	76	0.4	273	0.4	201	(100-21)	
0.0	102	0.0	3	0.0	21	0.0	6	0.1	60	0.0	12	101+	
3.4	8,143	2.6	543	3.4	1,607	5.6	2,691	3.1	2,074	2.2	1,228	غير مبيّن	
100.0	239,513	100.0	20,762	100.0	47,387	100.0	48,122	100.0	66,284	100.0	56,958	المجموع	



الملحق (5): جدوليات النتائج الأولية لتعداد المنشآت الاقتصادية والاجتماعية (2019-2020)

الجدول (28): توزيع المنشآت (العامة، الموسمية، المغلقة لأسباب مؤقتة) + (خاص فردي، خاص شركة، تعاوني/مشارك) مصنفة حسب حجم المنشأة ونشاطها الاقتصادي (خانة واحدة)

المجموع		السويداء		طرطوس		اللاذقية		ريف دمشق		دمشق		المحافظة	
%	العدد	%	العدد	%	العدد	%	العدد	%	العدد	%	العدد		
94.0	2,591	92.4	306	94.9	1,255	95.0	340	92.8	675	83.3	15	(1-5)	الأنشطة الزراعية والأخشاب والصيد
3.2	87	3.6	12	2.1	28	1.1	4	5.5	40	16.7	3	(20-6)	
0.2	5	0.0	0	0.1	1	0.6	2	0.3	2	0.0	0	(100-21)	
2.7	74	3.9	13	2.9	39	3.4	12	1.4	10	0.0	0	غير مبين	
100.0	2,757	100.0	331	100.0	1,323	100.0	358	100.0	727	100.0	18	المجموع	
90.1	24,657	89.0	2,035	92.2	4,239	91.4	4,517	87.0	8,310	92.7	5,556	(1-5)	الأنشطة الصناعية والطاقة
6.7	1,834	7.2	164	3.9	180	4.9	240	9.4	899	5.9	351	(20-6)	
0.9	238	0.8	19	0.4	17	0.6	28	1.7	161	0.2	13	(100-21)	
0.2	47	0.0	1	0.1	4	0.0	2	0.4	40	0.0	0	101+	
2.2	591	2.9	67	3.4	158	3.1	155	1.5	140	1.2	71	غير مبين	
100.0	27,367	100.0	2,286	100.0	4,598	100.0	4,942	100.0	9,550	100.0	5,991	المجموع	



الجدول (28): توزيع المنشآت (العامة، الموسمية، المغلقة لأسباب مؤقتة) + (خاص فردي، خاص شركة، تعاوني/مشارك) مصنفة حسب حجم المنشأة ونشاطها الاقتصادي (خانة واحدة)

المجموع		السويداء		طرطوس		اللاذقية		ريف دمشق		دمشق		المحافظة	
%	العدد	%	العدد	%	العدد	%	العدد	%	العدد	%	العدد		
95.6	1,934	86.1	118	92.6	189	95.7	382	96.2	744	98.0	501	(1-5)	البناء والتشيد
1.7	35	4.4	6	2.5	5	1.3	5	1.4	11	1.6	8	(20-6)	
0.2	4	0.0	0	0.5	1	0.3	1	0.3	2	0.0	0	(100-21)	
0.1	2	0.0	0	0.0	0	0.0	0	0.3	2	0.0	0	101+	
2.4	49	9.5	13	4.4	9	2.8	11	1.8	14	0.4	2	غير مبين	
100.0	2,024	100.0	137	100.0	204	100.0	399	100.0	773	100.0	511	المجموع	
97.5	141,373	97.9	12,851	97.9	29,645	96.6	28,230	97.9	37,687	97.3	32,960	(1-5)	تجارة الجملة والتجزئة
1.1	1,593	0.9	117	0.6	187	0.9	265	1.1	424	1.8	600	(20-6)	
0.1	88	0.0	2	0.0	11	0.0	12	0.1	33	0.1	30	(100-21)	
0.0	18	0.0	2	0.0	4	0.0	1	0.0	10	0.0	1	101+	
1.3	1,941	1.1	150	1.5	449	2.4	701	0.9	349	0.9	292	غير مبين	
100.0	145,013	100.0	13,122	100.0	30,296	100.0	29,209	100.0	38,503	100.0	33,883	المجموع	

الجدول (28): توزيع المنشآت (العامة، الموسمية، المغلقة لأسباب مؤقتة) + (خاص فردي، خاص شركة، تعاوني/مشارك) مصنفة حسب حجم المنشأة ونشاطها الاقتصادي (خانة واحدة)

المجموع		السويداء		طرطوس		اللاذقية		ريف دمشق		دمشق		المحافظة	
%	العدد	%	العدد	%	العدد	%	العدد	%	العدد	%	العدد		
67.0	1,646	80.2	195	66.7	302	46.3	254	83.3	567	61.9	328	(1-5)	نشاط النقل
6.6	163	8.2	20	7.5	34	4.2	23	6.9	47	7.4	39	(20-6)	
0.5	12	0.4	1	0.7	3	0.4	2	0.3	2	0.8	4	(100-21)	
0.1	2	0.0	0	0.0	0	0.0	0	0.3	2	0.0	0	101+	
25.8	633	11.1	27	25.2	114	49.2	270	9.3	63	30.0	159	غير مبين	
100.0	2,456	100.0	243	100.0	453	100.0	549	100.0	681	100.0	530	المجموع	
91.2	51,784	92.6	4,146	92.8	9,240	90.3	10,489	92.4	13,816	89.4	14,093	(1-5)	الأنشطة الخدمية
4.6	2,595	4.5	201	3.5	352	3.9	451	4.1	614	6.2	977	(20-6)	
0.5	302	0.2	11	0.4	35	0.3	31	0.5	71	1.0	154	(100-21)	
0.0	25	0.0	0	0.1	7	0.0	3	0.0	4	0.1	11	101+	
3.6	2,058	2.7	119	3.2	323	5.5	642	3.0	453	3.3	521	غير مبين	
100.0	56,764	100.0	4,477	100.0	9,957	100.0	11,616	100.0	14,958	100.0	15,756	المجموع	



الجدول (28): توزيع المنشآت (العامة، الموسمية، المغلقة لأسباب مؤقتة) + (خاص فردي، خاص شركة، تعاوني/مشارك) مصنفة حسب حجم المنشأة ونشاطها الاقتصادي (خانة واحدة)

المجموع		السويداء		طرطوس		اللاذقية		ريف دمشق		دمشق		المحافظة	
%	العدد	%	العدد	%	العدد	%	العدد	%	العدد	%	العدد		
8.7	273	6.6	11	5.9	33	10.2	107	3.8	41	30.1	81	(1-5)	غير مبين
1.6	51	0.0	0	0.4	2	4.0	42	0.2	2	1.9	5	(20-6)	
0.1	3	0.6	1	0.0	0	0.0	0	0.2	2	0.0	0	(100-21)	
0.3	8	0.0	0	1.1	6	0.0	0	0.2	2	0.0	0	101+	
89.3	2,797	92.8	154	92.6	515	85.8	900	95.7	1,045	68.0	183	غير مبين	
100.0	3,132	100.0	166	100.0	556	100.0	1,049	100.0	1,092	100.0	269	المجموع	
93.6	224,258	94.7	19,662	94.8	44,903	92.1	44,319	93.3	61,840	94.0	53,534	(1-5)	المجموع
2.7	6,358	2.5	520	1.7	788	2.1	1,030	3.1	2,037	3.5	1,983	(20-6)	
0.3	652	0.2	34	0.1	68	0.2	76	0.4	273	0.4	201	(100-21)	
0.0	102	0.0	3	0.0	21	0.0	6	0.1	60	0.0	12	101+	
3.4	8,143	2.6	543	3.4	1,607	5.6	2,691	3.1	2,074	2.2	1,228	غير مبين	
100.0	239,513	100.0	20,762	100.0	47,387	100.0	48,122	100.0	66,284	100.0	56,958	المجموع	

الجدول (29): توزيع المنشآت حسب ترخيص المنشأة (العامة، الموسمية، المغلقة لأسباب مؤقتة) + (خاص فردي، خاص شركة، تعاوني/مشترك) مصنفة حسب حجم المنشأة ونشاطها الاقتصادي

مرخصة												المحافظة	
المجموع		السويداء		طرطوس		اللاذقية		ريف دمشق		دمشق			
%	العدد	%	العدد	%	العدد	%	العدد	%	العدد	%	العدد		
95.2	1,650	95.0	208	97.4	1,030	98.2	160	85.7	240	85.7	12	(1-5)	الأنشطة الزراعية والاخشاب والصيد
4.6	80	5.0	11	2.6	27	1.2	2	13.6	38	14.3	2	(20-6)	
0.2	4			0.1	1	0.6	1	0.7	2			(100-21)	
												101+	
100.0	1,734	100.0	219	100.0	1,058	100.0	163	100.0	280	100.0	14	المجموع	
90.6	17,840	90.2	1,655	95.1	3,697	92.7	2,800	85.4	5,552	92.8	4,136	(1-5)	الأنشطة الصناعية والطاقة
8.1	1,586	8.7	160	4.4	171	6.3	191	11.6	754	7.0	310	(20-6)	
1.2	229	1.0	18	0.4	16	0.9	26	2.4	157	0.3	12	(100-21)	
0.2	45	0.1	1	0.1	4	0.1	2	0.6	38			101+	
100.0	19,700	100.0	1,834	100.0	3,888	100.0	3,019	100.0	6,501	100.0	4,458	المجموع	
97.3	1,366	95.3	102	96.4	160	97.7	208	97.3	505	98.0	391	(1-5)	البناء والتشييد
2.4	33	4.7	5	3.0	5	1.9	4	2.1	11	2.0	8	(20-6)	
0.3	4			0.6	1	0.5	1	0.4	2			(100-21)	
0.1	1							0.2	1			101+	
100.0	1,404	100.0	107	100.0	166	100.0	213	100.0	519	100.0	399	المجموع	

الجدول (29): توزيع المنشآت حسب ترخيص المنشأة (العامة، الموسمية، المغلقة لأسباب مؤقتة) + (خاص فردي، خاص شركة، تعاوني/مشترك) مصنفة حسب حجم المنشأة ونشاطها الاقتصادي

مرخصة												المحافظة	
المجموع		السويداء		طرطوس		اللاذقية		ريف دمشق		دمشق			
%	العدد	%	العدد	%	العدد	%	العدد	%	العدد	%	العدد		
98.6	105,592	98.9	9,841	99.3	25,907	98.7	19,132	98.5	24,657	97.8	26,055	(1-5)	تجارة الجملة والتجزئة
1.3	1,432	1.1	111	0.7	179	1.2	238	1.4	352	2.1	552	(20-6)	
0.1	75	0.0	2	0.0	8	0.0	9	0.1	27	0.1	29	(100-21)	
0.0	10	0.0	1	0.0	3	0.0	1	0.0	4	0.0	1	101+	
100.0	107,109	100.0	9,955	100.0	26,097	100.0	19,380	100.0	25,040	100.0	26,637	المجموع	
88.9	1,334	89.0	170	88.3	280	89.6	181	89.9	410	87.5	293	(1-5)	نشاط النقل
10.5	157	10.5	20	10.7	34	9.9	20	9.6	44	11.6	39	(20-6)	
0.6	9	0.5	1	0.9	3	0.5	1	0.2	1	0.9	3	(100-21)	
0.1	1							0.2	1			101+	
100.0	1,501	100.0	191	100.0	317	100.0	202	100.0	456	100.0	335	المجموع	
93.7	41,514	94.3	3,450	95.7	8,486	94.3	7,669	94.3	10,223	91.3	11,686	(1-5)	الأنشطة الخدمية
5.6	2,463	5.4	196	3.9	342	5.3	427	5.1	550	7.4	948	(20-6)	
0.7	295	0.3	11	0.4	34	0.4	31	0.6	69	1.2	150	(100-21)	
0.1	23			0.1	7	0.0	3	0.0	2	0.1	11	101+	
100.0	44,295	100.0	3,657	100.0	8,869	100.0	8,130	100.0	10,844	100.0	12,795	المجموع	

الجدول (29): توزيع المنشآت حسب ترخيص المنشأة (العامة، الموسمية، المغلقة لأسباب مؤقتة) + (خاص فردي، خاص شركة، تعاوني/مشارك) مصنفة حسب حجم المنشأة ونشاطها الاقتصادي

مرخصة												المحافظة	
المجموع		السويداء		طرطوس		اللاذقية		ريف دمشق		دمشق			
%	العدد	%	العدد	%	العدد	%	العدد	%	العدد	%	العدد		
83.9	209	100.0	7	78.4	29	73.1	68	91.7	33	94.7	72	(1-5)	غير مبيّن
12.9	32			5.4	2	26.9	25	2.8	1	5.3	4	(20-6)	
0.4	1							2.8	1			(100-21)	
2.8	7			16.2	6			2.8	1			101+	
100.0	249	100.0	7	100.0	37	100.0	93	100.0	36	100.0	76	المجموع	
96.3	169,505	96.6	15,433	97.9	39,589	96.9	30,218	95.3	41,620	95.4	42,645	(1-5)	المجموع
3.3	5,783	3.1	503	1.9	760	2.9	907	4.0	1,750	4.2	1,863	(20-6)	
0.4	617	0.2	32	0.2	63	0.2	69	0.6	259	0.4	194	(100-21)	
0.0	87	0.0	2	0.0	20	0.0	6	0.1	47	0.0	12	101+	
100.0	175,992	100.0	15,970	100.0	40,432	100.0	31,200	100.0	43,676	100.0	44,714	المجموع	



الجدول (29): توزيع المنشآت حسب ترخيص المنشأة (العامة، الموسمية، المغلقة لأسباب مؤقتة) + (خاص فردي، خاص شركة، تعاوني/مشترك) مصنفة حسب حجم المنشأة ونشاطها الاقتصادي

غير مرخصة												المحافظة	
المجموع		السويداء		طرطوس		اللاذقية		ريف دمشق		دمشق			
%	العدد	%	العدد	%	العدد	%	العدد	%	العدد	%	العدد		
99.2	941	99.0	98	99.6	225	98.4	180	99.5	435	75.0	3	(1-5)	الأنشطة الزراعية والاخشاب والصيد
0.7	7	1.0	1	0.4	1	1.1	2	0.5	2	25.0	1	(20-6)	
0.1	1					0.5	1					(100-21)	
												101+	
100.0	949	100.0	99	100.0	226	100.0	183	100.0	437	100.0	4	المجموع	
96.3	6,817	98.7	380	98.2	542	97.1	1,717	94.8	2,758	97.1	1,420	(1-5)	الأنشطة الصناعية والطاقة
3.5	248	1.0	4	1.6	9	2.8	49	5.0	145	2.8	41	(20-6)	
0.1	9	0.3	1	0.2	1	0.1	2	0.1	4	0.1	1	(100-21)	
0.0	2							0.1	2			101+	
100.0	7,076	100.0	385	100.0	552	100.0	1,768	100.0	2,909	100.0	1,462	المجموع	
99.5	568	94.1	16	100.0	29	99.4	174	99.6	239	100.0	110	(1-5)	البناء والتشييد
0.4	2	5.9	1			0.6	1					(20-6)	
												(100-21)	
0.2	1							0.4	1			101+	
100.0	571	100.0	17	100.0	29	100.0	175	100.0	240	100.0	110	المجموع	

الجدول (29): توزيع المنشآت حسب ترخيص المنشأة (العامة، الموسمية، المغلقة لأسباب مؤقتة) + (خاص فردي، خاص شركة، تعاوني/مشترك) مصنفة حسب حجم المنشأة ونشاطها الاقتصادي

غير مرخصة												المحافظة	
المجموع		السويداء		طرطوس		اللاذقية		ريف دمشق		دمشق			
%	العدد	%	العدد	%	العدد	%	العدد	%	العدد	%	العدد		
99.5	35,781	99.8	3,010	99.7	3,738	99.7	9,098	99.4	13,030	99.3	6,905	(1-5)	تجارة الجملة والتجزئة
0.4	161	0.2	6	0.2	8	0.3	27	0.5	72	0.7	48	(20-6)	
0.0	13			0.1	3	0.0	3	0.0	6	0.0	1	(100-21)	
0.0	8	0.0	1	0.0	1			0.0	6			101+	
100.0	35,963	100.0	3,017	100.0	3,750	100.0	9,128	100.0	13,114	100.0	6,954	المجموع	
96.9	312	100.0	25	100.0	22	94.8	73	96.9	157	97.2	35	(1-5)	نشاط النقل
1.9	6					3.9	3	1.9	3			(20-6)	
0.9	3					1.3	1	0.6	1	2.8	1	(100-21)	
0.3	1							0.6	1			101+	
100.0	322	100.0	25	100.0	22	100.0	77	100.0	162	100.0	36	المجموع	
98.6	10,270	99.3	696	98.6	754	99.2	2,820	98.1	3,593	98.6	2,407	(1-5)	الأنشطة الخدمية
1.3	132	0.7	5	1.3	10	0.8	24	1.7	64	1.2	29	(20-6)	
0.1	7			0.1	1			0.1	2	0.2	4	(100-21)	
0.0	2							0.1	2			101+	
100.0	10,411	100.0	701	100.0	765	100.0	2,844	100.0	3,661	100.0	2,440	المجموع	

الجدول (29): توزيع المنشآت حسب ترخيص المنشأة (العامة، الموسمية، المغلقة لأسباب مؤقتة) + (خاص فردي، خاص شركة، تعاوني/مشترك) مصنفة حسب حجم المنشأة ونشاطها الاقتصادي

غير مرخصة												المحافظة	
المجموع		السويداء		طرطوس		اللاذقية		ريف دمشق		دمشق			
%	العدد	%	العدد	%	العدد	%	العدد	%	العدد	%	العدد		
74.4	64	80.0	4	100.0	4	69.6	39	72.7	8	90.0	9	(1-5)	غير مبيّن
22.1	19					30.4	17	9.1	1	10.0	1	(20-6)	
2.3	2	20.0	1					9.1	1			(100-21)	
1.2	1							9.1	1			101+	
100.0	86	100.0	5	100.0	4	100.0	56	100.0	11	100.0	10	المجموع	
98.9	54,753	99.5	4,229	99.4	5,314	99.1	14,101	98.5	20,220	98.8	10,889	(1-5)	المجموع
1.0	575	0.4	17	0.5	28	0.9	123	1.4	287	1.1	120	(20-6)	
0.1	35	0.0	2	0.1	5	0.0	7	0.1	14	0.1	7	(100-21)	
0.0	15	0.0	1	0.0	1			0.1	13			101+	
100.0	55,378	100.0	4,249	100.0	5,348	100.0	14,231	100.0	20,534	100.0	11,016	المجموع	



الجدول (29): توزيع المنشآت حسب ترخيص المنشأة (العامة، الموسمية، المغلقة لأسباب مؤقتة) + (خاص فردي، خاص شركة، تعاوني/مشارك) مصنفة حسب حجم المنشأة ونشاطها الاقتصادي

المجموع												المحافظة	
المجموع		السويداء		طرطوس		اللاذقية		ريف دمشق		دمشق			(1-5)
%	العدد	%	العدد	%	العدد	%	العدد	%	العدد	%	العدد		
96.6	2,591	96.2	306	97.7	1,255	98.3	340	94.1	675	83.3	15	(1-5)	الأنشطة الزراعية والاخشاب والصيد
3.2	87	3.8	12	2.2	28	1.2	4	5.6	40	16.7	3	(20-6)	
0.2	5			0.1	1	0.6	2	0.3	2			(100-21)	
												101+	
100.0	2,683	100.0	318	100.0	1,284	100.0	346	100.0	717	100.0	18	المجموع	
92.1	24,657	91.7	2,035	95.5	4,239	94.4	4,517	88.3	8,310	93.9	5,556	(1-5)	الأنشطة الصناعية والطاقة
6.8	1,834	7.4	164	4.1	180	5.0	240	9.6	899	5.9	351	(20-6)	
0.9	238	0.9	19	0.4	17	0.6	28	1.7	161	0.2	13	(100-21)	
0.2	47	0.0	1	0.1	4	0.0	2	0.4	40			101+	
100.0	26,776	100.0	2,219	100.0	4,440	100.0	4,787	100.0	9,410	100.0	5,920	المجموع	
97.9	1,934	95.2	118	96.9	189	98.5	382	98.0	744	98.4	501	(1-5)	البناء والتشييد
1.8	35	4.8	6	2.6	5	1.3	5	1.4	11	1.6	8	(20-6)	
0.2	4			0.5	1	0.3	1	0.3	2			(100-21)	
0.1	2							0.3	2			101+	
100.0	1,975	100.0	124	100.0	195	100.0	388	100.0	759	100.0	509	المجموع	

الجدول (29): توزيع المنشآت حسب ترخيص المنشأة (العامة، الموسمية، المغلقة لأسباب مؤقتة) + (خاص فردي، خاص شركة، تعاوني/مشترك) مصنفة حسب حجم المنشأة ونشاطها الاقتصادي

المجموع												المحافظة	
المجموع		السويداء		طرطوس		اللاذقية		ريف دمشق		دمشق			
%	العدد	%	العدد	%	العدد	%	العدد	%	العدد	%	العدد		
98.8	141,373	99.1	12,851	99.3	29,645	99.0	28,230	98.8	37,687	98.1	32,960	(1-5)	تجارة الجملة والتجزئة
1.1	1,593	0.9	117	0.6	187	0.9	265	1.1	424	1.8	600	(20-6)	
0.1	88	0.0	2	0.0	11	0.0	12	0.1	33	0.1	30	(100-21)	
0.0	18	0.0	2	0.0	4	0.0	1	0.0	10	0.0	1	101+	
100.0	143,072	100.0	12,972	100.0	29,847	100.0	28,508	100.0	38,154	100.0	33,591	المجموع	
90.3	1,646	90.3	195	89.1	302	91.0	254	91.7	567	88.4	328	(1-5)	نشاط النقل
8.9	163	9.3	20	10.0	34	8.2	23	7.6	47	10.5	39	(20-6)	
0.7	12	0.5	1	0.9	3	0.7	2	0.3	2	1.1	4	(100-21)	
0.1	2							0.3	2			101+	
100.0	1,823	100.0	216	100.0	339	100.0	279	100.0	618	100.0	371	المجموع	
94.7	51,784	95.1	4,146	95.9	9,240	95.6	10,489	95.2	13,816	92.5	14,093	(1-5)	الأنشطة الخدمية
4.7	2,595	4.6	201	3.7	352	4.1	451	4.2	614	6.4	977	(20-6)	
0.6	302	0.3	11	0.4	35	0.3	31	0.5	71	1.0	154	(100-21)	
0.0	25			0.1	7	0.0	3	0.0	4	0.1	11	101+	
100.0	54,706	100.0	4,358	100.0	9,634	100.0	10,974	100.0	14,505	100.0	15,235	المجموع	

الملحق (5): جدوليات النتائج الأولية لعدد المنشآت الاقتصادية والاجتماعية (2019-2020)

الجدول (29): توزيع المنشآت حسب ترخيص المنشأة (العامة، الموسمية، المغلقة لأسباب مؤقتة) + (خاص فردي، خاص شركة، تعاوني/مشترك) مصنفة حسب حجم المنشأة ونشاطها الاقتصادي

المجموع												المحافظة	
المجموع		السويداء		طرطوس		اللاذقية		ريف دمشق		دمشق			
%	العدد	%	العدد	%	العدد	%	العدد	%	العدد	%	العدد		
81.5	273	91.7	11	80.5	33	71.8	107	87.2	41	94.2	81	(1-5)	غير مبيّن
15.2	51			4.9	2	28.2	42	4.3	2	5.8	5	(20-6)	
0.9	3	8.3	1					4.3	2			(100-21)	
2.4	8			14.6	6			4.3	2			101+	
100.0	335	100.0	12	100.0	41	100.0	149	100.0	47	100.0	86	المجموع	
96.9	224,258	97.2	19,662	98.1	44,903	97.6	44,319	96.3	61,840	96.1	53,534	(1-5)	المجموع
2.7	6,358	2.6	520	1.7	788	2.3	1,030	3.2	2,037	3.6	1,983	(20-6)	
0.3	652	0.2	34	0.1	68	0.2	76	0.4	273	0.4	201	(100-21)	
0.0	102	0.0	3	0.0	21	0.0	6	0.1	60	0.0	12	101+	
100.0	231,370	100.0	20,219	100.0	45,780	100.0	45,431	100.0	64,210	100.0	55,730	المجموع	



هيئة تنمية المشروعات الصغيرة والمتوسطة

المكتب المركزي للإحصاء

تموز 2020

